

ACI Racing Weekend Imola, 28-29 Ottobre 2023

Campionato Italiano Gran Turismo Sprint - Classifica Gara 2

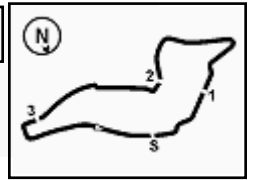
Giri 25 = 122,725 km - Media 138,127 km/h - Tempo di gara 53'18.570

Num.	Conducente 1 Concorrente	Conducente 2 Team	Auto	Classe	Giri	Tempo	Dist.	Rel.	Giro Veloce	
1	63 LIBERATI Edoardo (ITA) VSR	MICHELOTTO Mattia (ITA) 1'42.850 VSR	Lamborghini Huracàn Evo 2	GT3-GT3PF	25	53'18.570			20	1'41.958
2	7 KLINGMANN Jens (DEU) BMW ITALIA CECCATO RACING	SPENGLER Bruno (CAN) 1'43.710 BMW Italia Ceccato Racing	BMW M4 GT3	GT3-GT3PF	25	53'19.996	1.426	1.426	14	1'42.847
3	52 D'AURIA Jean-Luc (CHE) AF CORSE	WHITE Stuart (ZAF) 1'44.112 AF Corse	Ferrari 488	GT3-GT3PF	25	53'22.904	4.334	2.908	15	1'42.992
4	60 PETROV Artem (ISR) VSR	CAZZANIGA Riccardo (ITA) 1'43.896 VSR	Lamborghini Huracàn Evo 2	GT3-GT3PF	25	53'23.585	5.015	0.681	17	1'42.993
5	3 BIAGI Thomas (SMR) EASY RACE	PONZIO Riccardo (ITA) 1'43.741 Easy Race	Ferrari 296	GT3-GT3PF	25	53'23.795	5.225	0.210	17	1'43.267
6	20 SCHIAVONI Claudio (ITA) 1'46.947 IRON LYNX	CRESSONI Matteo (ITA) Iron Lynx	Lamborghini Huracàn Evo 2	GT3-GT3P	25	53'26.451	7.881	2.656	10	1'42.402
7	54 GVAZAVA Dmitriy (KGZ) 1'44.174 IMPERIALE SPORT CAR SERVICE	DENES Philippe (USA) Imperiale Sport Car	Lamborghini Huracàn	GT3-GT3P	25	53'28.834	10.264	2.383	10	1'43.634
8	23 MAZZOLA Rocco (ITA) 1'44.104 BEST LAP	COLUCCIO Luigi (ITA) Best Lap	Ferrari 488	GT3-GT3P	25	53'29.985	11.415	1.151	11	1'43.843
9	55 GNOS Axel (CHE) NOVA RACE EVENTS	GRECO Matteo (ITA) 1'45.316 Nova Race Events	Honda NSX	GT3-GT3P	25	53'30.115	11.545	0.130	18	1'43.377
10P	19 MOULIN Baptiste (BEL) 1'43.074 VSR	LLARENA Mateo (ITA) VSR	Lamborghini Huracàn Evo 2	GT3-GT3PF	25	53'32.140	13.570	2.025	10	1'42.506
11	16 CIGLIA Massimo (ITA) IMPERIALE SPORT CAR SERVICE	FASCICOLO Giuseppe (ITA) 1'45.397 Imperiale Sport Car	Lamborghini Huracàn Evo 1	GT3-GT3M	25	53'38.882	20.312	6.742	19	1'43.959
12P	77 MAGNONI Luca (ITA) 1'45.922 NOVA RACE EVENTS	BODELLINI Andrea (ITA) Nova Race Events	Honda NSX	GT3-GT3M	25	53'38.992	20.422	0.110	10	1'44.258
13	51 NURMI Luka (FIN) AF CORSE	CASTRO Jules (BEL) 1'44.683 AF Corse	Ferrari 488	GT3-GT3P	25	53'41.670	23.100	2.678	18	1'42.249
14	172 VEBSTER Daniel (SWE) 1'47.371 DL RACING	SEGÙ Luca (ITA) Lamborghini Roma DL Racing	Lamborghini Huracàn	GTC-GTCP	25	53'43.779	25.209	2.109	9	1'45.740
15	199 MAGGI Giorgio (CHE) 1'46.135 COLAVITA GIOVANNI	COLAVITA Leonardo (ITA) Double TT Racing	Ferrari 488	GTC-GTCP	25	53'44.020	25.450	0.241	10	1'45.684
16	290 SCARPETTA Vincenzo (ITA) FORMULA RACING	Formula Racing	Ferrari 488	GTC-GTCA	25	53'44.433	25.863	0.413	16	1'45.696
17	106 POLLINI Giacomo (ITA) POLLINI GIACOMO	POLLINI Matteo (ITA) 1'47.363 Giacomo Race	Lamborghini Huracàn	GTC-GTCP	25	53'45.240	26.670	0.807	19	1'45.691
18	272 RIVA Giacomo (ITA) 1'47.639 DL RACING	FABI Alessandro (ITA) Lamborghini Roma DL Racing	Lamborghini Huracàn	GTC-GTCA	25	53'47.599	29.029	2.359	13	1'46.052
19	163 STADSBADER Gilles (BEL) VSR	RANDAZZO Piergiacomo (ITA) 1'47.462 VSR	Lamborghini Huracàn ST	GTC-GTCP	25	53'48.303	29.733	0.704	18	1'45.103
20	203 PAPI Cosimo (ITA) EBIMOTORS	PERONI Costantino (ITA) 1'48.620 Ebmotors	Porsche 991.2 GT3 Cup	GTC-GTCA	25	53'51.210	32.640	2.907	17	1'45.786
21	222 PASTORELLI Luca (ITA) 1'47.190 KRYPTON MOTORSPORT	PEZZUCCHI Stefano (ITA) Krypton Motorsport	Porsche 992	GTC-GTCA	25	53'51.968	33.398	0.758	10	1'46.534
22	271 LIANA Nicolò (ITA) 1'47.813 EBIMOTORS	VALORI Ronnie (ITA) Ebmotors	Porsche 991.2 GT3 Cup	GTC-GTCA	25	53'52.174	33.604	0.206	12	1'46.806
23	206 ZANON Ignazio (ITA) VSR	VSR	Lamborghini Huracàn ST	GTC-GTCA	25	53'52.700	34.130	0.526	20	1'46.072
24	234 CROCCOLINO Filippo (ITA) GDL RACING	LUVISI Matteo (ITA) 1'48.021 GDL Racing	Porsche 991	GTC-GTCA	25	53'53.269	34.699	0.569	18	1'46.409
25P	296 DEL COL Leonardo (ITA) EASY RACE	PIERANTONI Emiliano (ITA) 1'48.110 Easy Race	Ferrari 488	GTC-GTCA	25	53'58.076	39.506	4.807	17	1'47.162
26	247 CARMINATI Ettore (ITA) CARMINATI ETTORE	CRM Motorsport	Lamborghini Huracàn	GTC-GTCA	24	53'19.088	1 Giro	1 Giro	12	1'48.084
27	248 ALESSANDRI Pierluigi (ITA) DL RACING	Lamborghini Roma DL Racing	Lamborghini Huracàn	GTC-GTCA	24	53'22.244	1 Giro	3.156	14	1'48.120
28	112 DI GIUSTO Mattia (ITA) OMBRA RACING	CECOTTO Jonathan (MCO) 1'46.708 Ombra Racing	Porsche 992	GTC-GTCP	24	53'27.615	1 Giro	5.371	16	1'46.649
29	233 ABBATI Massimo (ITA) GRISI ALBERTO	GRISI Alberto (ITA) 1'51.601	Porsche 991	GTC-GTCA	24	53'29.627	1 Giro	2.012	15	1'48.546
30P	208 PRIVITELIO Luciano (SMR) IRON LYNX	Iron Lynx	Lamborghini Huracàn ST Evo 2	GTC-GTCA	24	53'32.408	1 Giro	2.781	19	1'49.580
31	209 MALERBA Fabio (ITA) IRON LYNX	MALERBA Bruno (ITA) 1'51.659 Iron Lynx	Lamborghini Huracàn	GTC-GTCA	24	53'32.944	1 Giro	0.536	14	1'48.816
32	8 TAMBURINI Carlo (ITA) BMW ITALIA CECCATO RACING	DE LUCA Francesco (ITA) 1'45.424 BMW Italia Ceccato Racing	BMW M4 GT3	GT3-GT3P	23	53'43.540	2 Giri	1 Giro	17	1'43.054
33	9 DELEDDA Alessio (ITA) 1'43.631 OREGON TEAM	PULCINI Leonardo (ITA) Oregon Team	Lamborghini Huracàn	GT3-GT3PF	19	39'57.320	6 Giri	4 Giri	13	1'42.709
34	223 LOCANTO Diego (ITA) DL RACING	CASSARÀ Marco (ITA) 1'48.233 DL Racing	Lamborghini Huracàn	GTC-GTCA	19	41'44.722	6 Giri	1'47.402	15	1'47.930

Stewards : Valerio Brizzolari Marino Tassinari Nicola Cadei

 Inizio 14:43 Fine 15:37
29/10/2023

Esposta alle:

**6.1**

Imola Circuit 4.909 m

2 / 2**ACI Racing Weekend Imola, 28-29 Ottobre 2023****Campionato Italiano Gran Turismo Sprint - Classifica Gara 2**

Giri 15 = 73,635 km - Media 82,876 km/h - Tempo di gara 33'29.901

Non Classificati

RIT	6 SANDRUCCI Gustavo (ITA) 1'44.750	KELSTRUP Georg (DNK)								
	AKM MOTORSPORT	AKM Motorsport	Mercedes SLS AMG	GT3-GT3P#	15	33'29.901	10 Giri	10	1'43.798	
RIT	202 OLIVA Gaetano (ITA)	D'AURIA Ferdinando (ITA)								
	HC RACING	HC Racing	Lamborghini Huracán	GTC-GTCA	2	5'45.600	23 Giri	2	3'31.090	

Partenti: 36 Classificati: 34 Non Classificati: 0 Ritirati: 2 Non Partiti: 0

Giro Veloce N. 20 Num. 63 Edoardo Liberati Tempo 1'41.958 Media. 173,330 Km/h

Umidità	58%	ARIA	21°C
Condizioni	DRY	Pista	20°C

Penalty and Infringement

15.15	6 AKM Motorsport	Stop & Go penalty - 30 sec - Causing a collision with cars 8-51
15.19	296 Easy Race	Time Penalty 5 sec - Overtake under SC
15.20	19 VSR	Time Penalty 5 sec - Overtake under SC
15.21	208 Iron Lynx	Time Penalty +0.081 sec - Incorrect driver change
15.21	77 Nova Race Events	Time Penalty +0.612 sec - Incorrect driver change

Stewards : Valerio Brizzolari Marino Tassinari Nicola Cadei

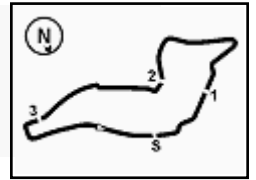
Inizio 14:43 Fine 15:37

Esposta alle:



Powered by FICr PERUGIA TIMING




ACI Racing Weekend Imola, 28-29 Ottobre 2023
Campionato Italiano Gran Turismo Sprint - Classifica di Gruppo Gara 2
Gruppo GT3

Giri 25 = 122,725 km - Media 138,127 km/h - Tempo di gara 53'18.570

Num.	Conducente 1 Concorrente	Conducente 2 Team	Auto	Classe	Giri	Tempo	Dist.	Rel.	Giro Veloce
1	63 LIBERATI Edoardo (ITA) VSR	MICHELOTTO Mattia (ITA) 1'42.850 VSR	Lamborghini Huracàn Evo 2	GT3-GT3PF	25	53'18.570			20 1'41.958
2	7 KLINGMANN Jens (DEU) BMW ITALIA CECCATO RACING	SPENGLER Bruno (CAN) 1'43.710 BMW Italia Ceccato Racing	BMW M4 GT3	GT3-GT3PF	25	53'19.996	1.426	1.426	14 1'42.847
3	52 D'AURIA Jean-Luc (CHE) AF CORSE	WHITE Stuart (ZAF) 1'44.112 AF Corse	Ferrari 488	GT3-GT3PF	25	53'22.904	4.334	2.908	15 1'42.992
4	60 PETROV Artem (ISR) VSR	CAZZANIGA Riccardo (ITA) 1'43.896 VSR	Lamborghini Huracàn Evo 2	GT3-GT3PF	25	53'23.585	5.015	0.681	17 1'42.993
5	3 BIAGI Thomas (SMR) EASY RACE	PONZIO Riccardo (ITA) 1'43.741 Easy Race	Ferrari 296	GT3-GT3PF	25	53'23.795	5.225	0.210	17 1'43.267
6	20 SCHIAVONI Claudio (ITA) 1'46.947 IRON LYNX	CRESSONI Matteo (ITA) Iron Lynx	Lamborghini Huracàn Evo 2	GT3-GT3P ^A	25	53'26.451	7.881	2.656	10 1'42.402
7	54 GVAZAVA Dmitriy (KGZ) 1'44.174 IMPERIALE SPORT CAR SERVICE	DENES Philippe (USA) Imperiale Sport Car	Lamborghini Huracàn	GT3-GT3P ^A	25	53'28.834	10.264	2.383	10 1'43.634
8	23 MAZZOLA Rocco (ITA) 1'44.104 BEST LAP	COLUCCIO Luigi (ITA) Best Lap	Ferrari 488	GT3-GT3P ^A	25	53'29.985	11.415	1.151	11 1'43.843
9	55 GNOS Axel (CHE) NOVA RACE EVENTS	GRECO Matteo (ITA) 1'45.316 Nova Race Events	Honda NSX	GT3-GT3P ^A	25	53'30.115	11.545	0.130	18 1'43.377
10P	19 MOULIN Baptiste (BEL) 1'43.074 VSR	LLARENA Mateo (ITA) VSR	Lamborghini Huracàn Evo 2	GT3-GT3PF	25	53'32.140	13.570	2.025	10 1'42.506
11	16 CIGLIA Massimo (ITA) IMPERIALE SPORT CAR SERVICE	FASCICOLO Giuseppe (ITA) 1'45.397 Imperiale Sport Car	Lamborghini Huracàn Evo 1	GT3-GT3AM	25	53'38.882	20.312	6.742	19 1'43.959
12P	77 MAGNONI Luca (ITA) 1'45.922 NOVA RACE EVENTS	BODELLINI Andrea (ITA) Nova Race Events	Honda NSX	GT3-GT3AM	25	53'38.992	20.422	0.110	10 1'44.258
13	51 NURMI Luka (FIN) AF CORSE	CASTRO Jules (BEL) 1'44.683 AF Corse	Ferrari 488	GT3-GT3P ^A	25	53'41.670	23.100	2.678	18 1'42.249
14	8 TAMBURINI Carlo (ITA) BMW ITALIA CECCATO RACING	DE LUCA Francesco (ITA) 1'45.424 BMW Italia Ceccato Racing	BMW M4 GT3	GT3-GT3P ^A	23	53'43.540	2 Giri	2 Giri	17 1'43.054
15	9 DELEDDA Alessio (ITA) 1'43.631 OREGON TEAM	PULCINI Leonardo (ITA) Oregon Team	Lamborghini Huracàn	GT3-GT3PF	19	39'57.320	6 Giri	4 Giri	13 1'42.709
----- Non Classificati -----									
RIT	6 SANDRUCCI Gustavo (ITA) 1'44.750 AKM MOTORSPORT	KELSTRUP Georg (DNK) AKM Motorsport	Mercedes SLS AMG	GT3-GT3P ^A	15	33'29.901	10 Giri		10 1'43.798

Partenti: 16 Classificati: 15 Non Classificati: 0 Ritirati: 1 Non Partiti: 0

Giro Veloce N. 20 Num. 63 Edoardo Liberati Tempo 1'41.958 Media. 173,330 Km/h

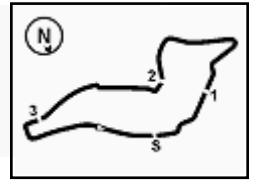
Direttore di Gara : Massimiliano Ghinassi

Direttore di Prova : Alessandro Ferrari

29/10/2023 Inizio 14:43 Fine 15:37

Esposta alle:




ACI Racing Weekend Imola, 28-29 Ottobre 2023
Campionato Italiano Gran Turismo Sprint - Classifica di Gruppo Gara 2
Gruppo GTCup

Giri 25 = 122,725 km - Media 137,047 km/h - Tempo di gara 53'43.779

Num.	Conduttore 1 Concorrente	Conduttore 2 Team	Auto	Classe	Giri	Tempo	Dist.	Rel.	Giro Veloce
1	172 VEBSTER Daniel (SWE) 1'47.371 DL RACING	SEGÙ Luca (ITA) Lamborghini Roma DL Racing	Lamborghini Huracán	GTC-GTCP	25	53'43.779			9 1'45.740
2	199 MAGGI Giorgio (CHE) 1'46.135 COLAVITA GIOVANNI	COLAVITA Leonardo (ITA) Double TT Racing	Ferrari 488	GTC-GTCP	25	53'44.020	0.241	0.241	10 1'45.684
3	290 SCARPETTA Vincenzo (ITA) FORMULA RACING	Formula Racing	Ferrari 488	GTC-GTCA	25	53'44.433	0.654	0.413	16 1'45.696
4	106 POLLINI Giacomo (ITA) POLLINI GIACOMO	POLLINI Matteo (ITA) 1'47.363 Giacomo Race	Lamborghini Huracán	GTC-GTCP	25	53'45.240	1.461	0.807	19 1'45.691
5	272 RIVA Giacomo (ITA) 1'47.639 DL RACING	FABI Alessandro (ITA) Lamborghini Roma DL Racing	Lamborghini Huracán	GTC-GTCA	25	53'47.599	3.820	2.359	13 1'46.052
6	163 STADSBADER Gilles (BEL) VSR	RANDAZZO Piergiacomo (ITA) 1'47.462 VSR	Lamborghini Huracán ST	GTC-GTCP	25	53'48.303	4.524	0.704	18 1'45.103
7	203 PAPI Cosimo (ITA) EBIMOTORS	PERONI Costantino (ITA) 1'48.620 Ebimotors	Porsche 991.2 GT3 Cup	GTC-GTCA	25	53'51.210	7.431	2.907	17 1'45.786
8	222 PASTORELLI Luca (ITA) 1'47.190 KRYPTON MOTORSPORT	PEZZUCCHI Stefano (ITA) Krypton Motorsport	Porsche 992	GTC-GTCA	25	53'51.968	8.189	0.758	10 1'46.534
9	271 LIANA Nicolò (ITA) 1'47.813 EBIMOTORS	VALORI Ronnie (ITA) Ebimotors	Porsche 991.2 GT3 Cup	GTC-GTCA	25	53'52.174	8.395	0.206	12 1'46.806
10	206 ZANON Ignazio (ITA) VSR	VSR	Lamborghini Huracán ST	GTC-GTCA	25	53'52.700	8.921	0.526	20 1'46.072
11	234 CROCCOLINO Filippo (ITA) GDL RACING	LUVISI Matteo (ITA) 1'48.021 GDL Racing	Porsche 991	GTC-GTCA	25	53'53.269	9.490	0.569	18 1'46.409
12P	296 DEL COL Leonardo (ITA) EASY RACE	PIERANTONI Emiliano (ITA) 1'48.110 Easy Race	Ferrari 488	GTC-GTCA	25	53'58.076	14.297	4.807	17 1'47.162
13	247 CARMINATI Ettore (ITA) CARMINATI ETTORE	CRM Motorsport	Lamborghini Huracán	GTC-GTCA	24	53'19.088	1 Giro	1 Giro	12 1'48.084
14	248 ALESSANDRI Pierluigi (ITA) DL RACING	Lamborghini Roma DL Racing	Lamborghini Huracán	GTC-GTCA	24	53'22.244	1 Giro	3.156	14 1'48.120
15	112 DI GIUSTO Mattia (ITA) OMBRA RACING	CECOTTO Jonathan (MCO) 1'46.708 Ombra Racing	Porsche 992	GTC-GTCP	24	53'27.615	1 Giro	5.371	16 1'46.649
16	233 ABBATI Massimo (ITA) GRISI ALBERTO	GRISI Alberto (ITA) 1'51.601	Porsche 991	GTC-GTCA	24	53'29.627	1 Giro	2.012	15 1'48.546
17P	208 PRIVITELIO Luciano (SMR) IRON LYNX	Iron Lynx	Lamborghini Huracán ST Evo 2	GTC-GTCA	24	53'32.408	1 Giro	2.781	19 1'49.580
18	209 MALERBA Fabio (ITA) IRON LYNX	MALERBA Bruno (ITA) 1'51.659 Iron Lynx	Lamborghini Huracán	GTC-GTCA	24	53'32.944	1 Giro	0.536	14 1'48.816
19	223 LOCANTO Diego (ITA) DL RACING	CASSARÀ Marco (ITA) 1'48.233 DL Racing	Lamborghini Huracán	GTC-GTCA	19	41'44.722	6 Giri	5 Giri	15 1'47.930
----- Non Classificati -----									
RIT	202 OLIVA Gaetano (ITA) HC RACING	D'AURIA Ferdinando (ITA) HC Racing	Lamborghini Huracán	GTC-GTCA	2	5'45.600	23 Giri		2 3'31.090

Partenti: 20 Classificati: 19 Non Classificati: 0 Ritirati: 1 Non Partiti: 0

Giro Veloce N. 18 Num. 163 Gilles Stadsbader Tempo 1'45.103 Media. 168,144 Km/h

Umidità	58%	ARIA	21°C
Condizioni	DRY	Pista	20°C

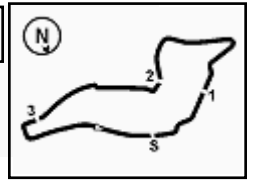
Direttore di Gara : Massimiliano Ghinassi

Direttore di Prova : Alessandro Ferrari

29/10/2023 Inizio 14:43 Fine 15:37

Esposta alle:




ACI Racing Weekend Imola, 28-29 Ottobre 2023
Campionato Italiano Gran Turismo Sprint - Classifica di Classe Gara 2
Gruppo GT3 / Classe GT3 AM

Giri 25 = 122,725 km - Media 137,256 km/h - Tempo di gara 53'38.882

Num.	Conducente 1 Concorrente	Conducente 2 Team	Auto	Giri	Tempo	Dist.	Rel.	Giro Veloce
1	16 CIGLIA Massimo (ITA) IMPERIALE SPORT CAR SERVICE	FASCICOLO Giuseppe (ITA) 1'45.397 Imperiale Sport Car	Lamborghini Huracàn Evo 1	25	53'38.882		19	1'43.959
2P	77 MAGNONI Luca (ITA) 1'45.922 NOVA RACE EVENTS	BODELLINI Andrea (ITA) Nova Race Events	Honda NSX	25	53'38.992	0.110	0.110	10 1'44.258

Partenti: 2 Classificati: 2 Non Classificati: 0 Ritirati: 0 Non Partiti: 0

Giro Veloce N. 19 Num. 16 Massimo Ciglia Tempo 1'43.959 Media. 169,994 Km/h

Gruppo GT3 / Classe GT3 PRO AM

Giri 25 = 122,725 km - Media 137,788 km/h - Tempo di gara 53'26.451

Num.	Conducente 1 Concorrente	Conducente 2 Team	Auto	Giri	Tempo	Dist.	Rel.	Giro Veloce
1	20 SCHIAVONI Claudio (ITA) 1'46.947 IRON LYNX	CRESSONI Matteo (ITA) Iron Lynx	Lamborghini Huracàn Evo 2	25	53'26.451		10	1'42.402
2	54 GVAZAVA Dmitriy (KGZ) 1'44.174 IMPERIALE SPORT CAR SERVICE	DENES Philippe (USA) Imperiale Sport Car	Lamborghini Huracàn	25	53'28.834	2.383	2.383	10 1'43.634
3	23 MAZZOLA Rocco (ITA) 1'44.104 BEST LAP	COLUCCIO Luigi (ITA) Best Lap	Ferrari 488	25	53'29.985	3.534	1.151	11 1'43.843
4	55 GNOS Axel (CHE) NOVA RACE EVENTS	GRECO Matteo (ITA) 1'45.316 Nova Race Events	Honda NSX	25	53'30.115	3.664	0.130	18 1'43.377
5	51 NURMI Luka (FIN) AF CORSE	CASTRO Jules (BEL) 1'44.683 AF Corse	Ferrari 488	25	53'41.670	15.219	11.555	18 1'42.249
6	8 TAMBURINI Carlo (ITA) BMW ITALIA CECCATO RACING	DE LUCA Francesco (ITA) 1'45.424 BMW Italia Ceccato Racing	BMW M4 GT3	23	53'43.540	2 Giri	2 Giri	17 1'43.054
----- Non Classificati -----								
RIT	6 SANDRUCCI Gustavo (ITA) 1'44.750 AKM MOTORSPORT	KELSTRUP Georg (DNK) AKM Motorsport	Mercedes SLS AMG	15	33'29.901	10 Giri	10	1'43.798

Partenti: 7 Classificati: 6 Non Classificati: 0 Ritirati: 1 Non Partiti: 0

Giro Veloce N. 18 Num. 51 Luka Nurmi Tempo 1'42.249 Media. 172,837 Km/h

Gruppo GT3 / Classe GT3 PRO

Giri 25 = 122,725 km - Media 138,127 km/h - Tempo di gara 53'18.570

Num.	Conducente 1 Concorrente	Conducente 2 Team	Auto	Giri	Tempo	Dist.	Rel.	Giro Veloce
1	63 LIBERATI Edoardo (ITA) VSR	MICHELOTTO Mattia (ITA) 1'42.850 VSR	Lamborghini Huracàn Evo 2	25	53'18.570		20	1'41.958
2	7 KLINGMANN Jens (DEU) BMW ITALIA CECCATO RACING	SPEGLER Bruno (CAN) 1'43.710 BMW Italia Ceccato Racing	BMW M4 GT3	25	53'19.996	1.426	1.426	14 1'42.847
3	52 D'AURIA Jean-Luc (CHE) AF CORSE	WHITE Stuart (ZAF) 1'44.112 AF Corse	Ferrari 488	25	53'22.904	4.334	2.908	15 1'42.992
4	60 PETROV Artem (ISR) VSR	CAZZANIGA Riccardo (ITA) 1'43.896 VSR	Lamborghini Huracàn Evo 2	25	53'23.585	5.015	0.681	17 1'42.993
5	3 BIAGI Thomas (SMR) EASY RACE	PONZIO Riccardo (ITA) 1'43.741 Easy Race	Ferrari 296	25	53'23.795	5.225	0.210	17 1'43.267
6P	19 MOULIN Baptiste (BEL) 1'43.074 VSR	LLARENA Mateo (ITA) VSR	Lamborghini Huracàn Evo 2	25	53'32.140	13.570	8.345	10 1'42.506
7	9 DELEDDA Alessio (ITA) 1'43.631 OREGON TEAM	PULCINI Leonardo (ITA) Oregon Team	Lamborghini Huracàn	19	39'57.320	6 Giri	6 Giri	13 1'42.709

Partenti: 7 Classificati: 7 Non Classificati: 0 Ritirati: 0 Non Partiti: 0

Giro Veloce N. 20 Num. 63 Edoardo Liberati Tempo 1'41.958 Media. 173,330 Km/h

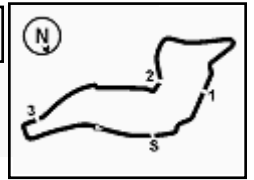
Direttore di Gara : Massimiliano Ghinassi

Direttore di Prova : Alessandro Ferrari

Inizio 29/10/2023 14:43 Fine 15:37

Esposta alle:




ACI Racing Weekend Imola, 28-29 Ottobre 2023
Campionato Italiano Gran Turismo Sprint - Classifica di Classe Gara 2
Gruppo GTCup / Classe GTCUP AM

Giri 25 = 122,725 km - Media 137,019 km/h - Tempo di gara 53'44.433

Num.	Conducente 1 Concorrente	Conducente 2 Team	Auto	Giri	Tempo	Dist.	Rel.	Giro Veloce
1	290 SCARPETTA Vincenzo (ITA) FORMULA RACING	Formula Racing	Ferrari 488	25	53'44.433		16	1'45.696
2	272 RIVA Giacomo (ITA) 1'47.639 DL RACING	FABI Alessandro (ITA) Lamborghini Roma DL Racing	Lamborghini Huracàn	25	53'47.599	3.166	3.166 13	1'46.052
3	203 PAPI Cosimo (ITA) EBIMOTORS	PERONI Costantino (ITA) 1'48.620 Ebimotors	Porsche 991.2 GT3 Cup	25	53'51.210	6.777	3.611 17	1'45.786
4	222 PASTORELLI Luca (ITA) 1'47.190 KRYPTON MOTORSPORT	PEZZUCCHI Stefano (ITA) Krypton Motorsport	Porsche 992	25	53'51.968	7.535	0.758 10	1'46.534
5	271 LIANA Nicolò (ITA) 1'47.813 EBIMOTORS	VALORI Ronnie (ITA) Ebimotors	Porsche 991.2 GT3 Cup	25	53'52.174	7.741	0.206 12	1'46.806
6	206 ZANON Ignazio (ITA) VSR	VSR	Lamborghini Huracàn ST	25	53'52.700	8.267	0.526 20	1'46.072
7	234 CROCCOLINO Filippo (ITA) GDL RACING	LUVISI Matteo (ITA) 1'48.021 GDL Racing	Porsche 991	25	53'53.269	8.836	0.569 18	1'46.409
8P	296 DEL COL Leonardo (ITA) EASY RACE	PIERANTONI Emiliano (ITA) 1'48.110 Easy Race	Ferrari 488	25	53'58.076	13.643	4.807 17	1'47.162
9	247 CARMINATI Ettore (ITA) CARMINATI ETTORE	CRM Motorsport	Lamborghini Huracàn	24	53'19.088	1 Giro	1 Giro 12	1'48.084
10	248 ALESSANDRI Pierluigi (ITA) DL RACING	Lamborghini Roma DL Racing	Lamborghini Huracàn	24	53'22.244	1 Giro	3.156 14	1'48.120
11	233 ABBATI Massimo (ITA) GRISI ALBERTO	GRISI Alberto (ITA) 1'51.601	Porsche 991	24	53'29.627	1 Giro	7.383 15	1'48.546
12P	208 PRIVITELIO Luciano (SMR) IRON LYNX	Iron Lynx	Lamborghini Huracàn ST Evo 2	24	53'32.408	1 Giro	2.781 19	1'49.580
13	209 MALERBA Fabio (ITA) IRON LYNX	MALERBA Bruno (ITA) 1'51.659 Iron Lynx	Lamborghini Huracàn	24	53'32.944	1 Giro	0.536 14	1'48.816
14	223 LOCANTO Diego (ITA) DL RACING	CASSARÀ Marco (ITA) 1'48.233 DL Racing	Lamborghini Huracàn	19	41'44.722	6 Giri	5 Giri 15	1'47.930
----- Non Classificati -----								
RIT	202 OLIVA Gaetano (ITA) HC RACING	D'AURIA Ferdinando (ITA) HC Racing	Lamborghini Huracàn	2	5'45.600	23 Giri	2	3'31.090

Partenti: 15 Classificati: 14 Non Classificati: 0 Ritirati: 1 Non Partiti: 0

Giro Veloce N. 16 Num. 290 Vincenzo Scarpetta Tempo 1'45.696 Media. 167,200 Km/h

Gruppo GTCup / Classe GTCUP PRO AM

Giri 25 = 122,725 km - Media 137,047 km/h - Tempo di gara 53'43.779

Num.	Conducente 1 Concorrente	Conducente 2 Team	Auto	Giri	Tempo	Dist.	Rel.	Giro Veloce
1	172 VEBSTER Daniel (SWE) 1'47.371 DL RACING	SEGÙ Luca (ITA) Lamborghini Roma DL Racing	Lamborghini Huracàn	25	53'43.779		9	1'45.740
2	199 MAGGI Giorgio (CHE) 1'46.135 COLAVITA GIOVANNI	COLAVITA Leonardo (ITA) Double TT Racing	Ferrari 488	25	53'44.020	0.241	0.241 10	1'45.684
3	106 POLLINI Giacomo (ITA) POLLINI GIACOMO	POLLINI Matteo (ITA) 1'47.363 Giacomo Race	Lamborghini Huracàn	25	53'45.240	1.461	1.220 19	1'45.691
4	163 STADSBADER Gilles (BEL) VSR	RANDAZZO Piergiacomo (ITA) 1'47.462 VSR	Lamborghini Huracàn ST	25	53'48.303	4.524	3.063 18	1'45.103
5	112 DI GIUSTO Mattia (ITA) OMBRA RACING	CECOTTO Jonathan (MCO) 1'46.708 Ombra Racing	Porsche 992	24	53'27.615	1 Giro	1 Giro 16	1'46.649

Partenti: 5 Classificati: 5 Non Classificati: 0 Ritirati: 0 Non Partiti: 0

Giro Veloce N. 18 Num. 163 Gilles Stadsbader Tempo 1'45.103 Media. 168,144 Km/h

Umidità	58%	ARIA	21°C
Condizioni	DRY	Pista	20°C

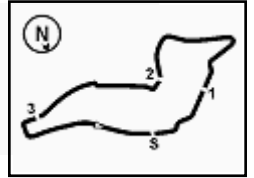
Direttore di Gara : Massimiliano Ghinassi

Direttore di Prova : Alessandro Ferrari

29/10/2023 Inizio 14:43 Fine 15:37

Esposta alle:





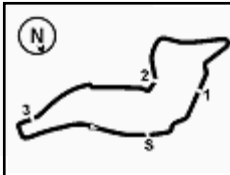
Imola Circuit 4.909 m

ACI Racing Weekend Imola, 28-29 Ottobre 2023
Campionato Italiano Gran Turismo Sprint - Contagiri Gara 2

Giro																										
	1	2	3	4	5	6	7	8	9	10	11	12	13	14	15	16	17	18	19	20	21	22	23	24	25	
1	20	20	20	20	20	20	20	20	20	20	20	20	20	20	20	63	63	63	63	63	63	63	63	63	63	63
2	60	60	60	60	60	60	60	60	60	60	60	60	63	63	63	63	20	7	7	7	7	7	7	7	7	7
3	7	7	7	7	7	7	7	7	7	7	7	9	9	9	9	9	9	9	9	9	52	52	52	52	52	52
4	54	54	54	54	54	54	54	54	63	63	63	60	3	3	7	9	20	20	52	60	60	60	60	60	60	60
5	51	51	51	51	51	63	63	63	9	9	9	54	172	7	52	52	52	52	20	3	3	3	3	3	3	3
6	6	6	6	6	6	9	9	9	54	54	54	3	272	52	60	60	60	60	60	20	20	20	20	20	20	20
7	3	3	63	63	63	6	6	19	19	19	3	77	247	60	3	3	3	3	3	3	19	19	19	19	19	19
8	63	63	3	3	3	19	19	6	6	6	77	7	271	6	54	54	54	54	19	54	54	54	54	54	54	54
9	9	9	9	9	9	3	3	3	3	3	23	290	77	54	23	23	23	23	23	54	23	23	23	23	23	23
10	77	77	77	77	77	77	77	77	77	199	172	60	23	19	19	19	19	19	23	55	55	55	55	55	55	55
11	19	19	19	19	77	52	77	23	23	290	222	54	77	77	77	77	77	77	77	77	77	77	77	77	77	77
12	52	52	52	52	52	23	23	23	199	199	172	271	7	19	6	55	55	55	55	16	16	16	16	16	16	16
13	23	23	23	23	23	199	199	199	290	290	222	272	52	172	55	16	16	16	16	51	51	51	51	51	51	51
14	199	199	199	199	199	112	290	290	16	172	271	247	6	272	16	172	51	51	51	172	172	172	172	172	172	172
15	112	112	112	112	112	172	16	16	172	222	206	23	23	55	172	51	172	172	172	199	199	199	199	199	199	199
16	172	172	172	172	172	290	172	172	55	271	272	52	19	16	199	199	199	199	199	290	290	290	290	290	290	290
17	290	290	290	290	290	16	222	222	222	206	247	6	55	199	272	272	272	272	290	272	106	106	106	106	106	106
18	16	16	16	16	16	222	55	55	271	272	223	19	222	247	51	290	290	290	272	106	272	272	272	272	272	272
19	55	55	222	222	222	271	271	271	206	247	6	199	16	222	290	222	222	222	106	163	163	163	163	163	163	163
20	222	222	55	55	55	55	206	206	272	296	19	55	290	290	222	206	106	106	222	203	203	203	203	203	203	203
21	271	271	271	271	271	206	163	163	234	223	52	206	199	51	206	106	203	203	203	222	222	222	222	222	222	222
22	206	206	206	206	206	163	272	272	247	233	55	16	206	206	271	203	163	163	163	234	234	234	271	271	271	271
23	163	163	163	163	163	272	106	106	296	52	16	106	51	271	106	271	234	234	234	271	271	271	206	206	206	206
24	272	272	272	272	272	106	234	234	106	112	296	234	106	106	203	163	271	271	271	206	206	206	296	296	296	296
25	202	202	106	106	106	234	248	247	233	55	234	51	234	234	234	247	296	206	296	296	296	296	234	234	234	234
26	248	248	248	248	248	248	247	248	223	16	106	203	203	203	163	247	296	206	296	247	247	247	247	247	247	247
27	247	247	247	247	247	247	203	203	208	234	203	163	163	163	247	296	206	247	247	248	248	248	248	248	248	248
28	106	106	234	234	234	203	296	296	203	106	163	296	296	296	296	248	248	248	248	112	112	112	112	112	112	112
29	234	234	203	203	203	296	233	51	52	203	51	223	248	248	248	223	223	223	223	233	233	233	233	233	233	233
30	203	203	296	296	296	233	51	233	112	208	248	248	223	223	223	233	233	233	112	208	208	208	208	208	208	208
31	296	296	233	233	233	223	223	223	248	163	208	208	208	208	233	233	208	112	233	209	209	209	209	209	209	209
32	233	233	223	223	223	208	208	208	163	51	233	233	233	208	208	209	208	208	208	8	8	8	8	8	8	8
33	223	223	208	208	208	51	209	209	51	248	209	209	209	209	209	112	209	209	209	8	8	8	8	8	8	8
34	208	208	209	209	209	209	112	112	209	209	112	112	112	112	112	8	8	8	8	8	8	8	8	8	8	8
35	209	209	8	8	8	8	8	8	8	8	8	8	8	8	8	8	8	8	8	8	8	8	8	8	8	8
36	8	8																								

Final Result			
1	63	VSR	Giri 25
2	7	BMW ITALIA CECCAT	1.426
3	52	AF CORSE	4.334
4	60	VSR	5.015
5	3	EASY RACE	5.225
6	20	IRON LYNX	7.881
7	54	IMPERIALE SPORT C	10.264
8	23	BEST LAP	11.415
9	55	NOVA RACE EVENTS	11.545
10	19	VSR (P)	13.570
11	16	IMPERIALE SPORT C	20.312
12	77	NOVA RACE EVENTS	20.422
13	51	AF CORSE	23.100
14	172	DL RACING	25.209
15	199	COLAVITA GIOVANNI	25.450
16	290	FORMULA RACING	25.863
17	106	POLLINI GIACOMO	26.670
18	272	DL RACING	29.029
19	163	VSR	29.733
20	203	EBIMOTORS	32.640
21	222	KRYPTON MOTORSP	33.398
22	271	EBIMOTORS	33.604
23	206	VSR	34.130
24	234	GDL RACING	34.699
25	296	EASY RACE (P)	39.506
26	247	CARMINATI ETTORE	1 Giro
27	248	DL RACING	1 Giro
28	112	OMBRA RACING	1 Giro
29	233	GRISI ALBERTO	1 Giro
30	208	IRON LYNX (P)	1 Giro
31	209	IRON LYNX	1 Giro
32	8	BMW ITALIA CECCAT	2 Giri
33	9	OREGON TEAM	6 Giri
34	223	DL RACING	6 Giri
RIT	6	AKM MOTORSPORT	10 Giri
RIT	202	HC RACING	23 Giri




ACI Racing Weekend Imola, 28-29 Ottobre 2023
Campionato Italiano Gran Turismo Sprint - Best Sectors & Speed Gara 2
CLASSIFICA

1	63 LIBERATI Edoardo	Lamborghini Huracàn Evo 2	Giri 25
2	7 KLINGMANN Jens	BMW M4 GT3	1.426
3	52 D'AURIA Jean-Luc	Ferrari 488	4.334
4	60 PETROV Artem	Lamborghini Huracàn Evo 2	5.015
5	3 BIAGI Thomas	Ferrari 296	5.225
6	20 SCHIAVONI Claudio	Lamborghini Huracàn Evo 2	7.881
7	54 GVAZAVA Dmitriy	Lamborghini Huracàn	10.264
8	23 MAZZOLA Rocco	Ferrari 488	11.415
9	55 GNOS Axel	Honda NSX	11.545
10	19 MOULIN Baptiste	Lamborghini Huracàn Evo 2	13.570
11	16 CIGLIA Massimo	Lamborghini Huracàn Evo 1	20.312
12	77 MAGNONI Luca	Honda NSX	20.422
13	51 NURMI Luka	Ferrari 488	23.100
14	172 VEBSTER Daniel	Lamborghini Huracàn	25.209
15	199 MAGGI Giorgio	Ferrari 488	25.450
16	290 SCARPETTA Vincenzo	Ferrari 488	25.863
17	106 POLLINI Giacomo	Lamborghini Huracàn	26.670
18	272 RIVA Giacomo	Lamborghini Huracàn	29.029
19	163 STADSBADER Gilles	Lamborghini Huracàn ST	29.733
20	203 PAPI Cosimo	Porsche 991.2 GT3 Cup	32.640
21	222 PASTORELLI Luca	Porsche 992	33.398
22	271 LIANA Nicolò	Porsche 991.2 GT3 Cup	33.604
23	206 ZANON Ignazio	Lamborghini Huracàn ST	34.130
24	234 CROCCOLINO Filippo	Porsche 991	34.699
25	296 DEL COL Leonardo	Ferrari 488	39.506
26	247 CARMINATI Ettore	Lamborghini Huracàn	1 Giro
27	248 ALESSANDRI Pierluigi	Lamborghini Huracàn	1 Giro
28	112 DI GIUSTO Mattia	Porsche 992	1 Giro
29	233 ABBATI Massimo	Porsche 991	1 Giro
30	208 PRIVITELIO Luciano	Lamborghini Huracàn ST Evo 2	1 Giro
31	209 MALERBA Fabio	Lamborghini Huracàn	1 Giro
32	8 TAMBURINI Carlo	BMW M4 GT3	2 Giri
33	9 DELEDDA Alessio	Lamborghini Huracàn	6 Giri
34	223 LOCANTO Diego	Lamborghini Huracàn	6 Giri
RIT	6 SANDRUCCI Gustavo	Mercedes SLS AMG	10 Giri
RIT	202 D'AURIA Ferdinando	Lamborghini Huracàn	23 Giri

SPEED

1	163 STADSBADER Gilles	Lamborghini Huracàn ST	277,6
2	203 PAPI Cosimo	Porsche 991.2 GT3 Cup	276,9
3	234 CROCCOLINO Filippo	Porsche 991	276,9
4	271 LIANA Nicolò	Porsche 991.2 GT3 Cup	274,1
5	206 ZANON Ignazio	Lamborghini Huracàn ST	273,4
6	199 MAGGI Giorgio	Ferrari 488	273,4
7	296 DEL COL Leonardo	Ferrari 488	273,4
8	290 SCARPETTA Vincenzo	Ferrari 488	272,7
9	233 ABBATI Massimo	Porsche 991	272,0
10	106 POLLINI Giacomo	Lamborghini Huracàn	270,7
11	112 DI GIUSTO Mattia	Porsche 992	270,7
12	8 TAMBURINI Carlo	BMW M4 GT3	270,7
13	51 NURMI Luka	Ferrari 488	270,7
14	222 PASTORELLI Luca	Porsche 992	270,0
15	9 DELEDDA Alessio	Lamborghini Huracàn	269,3
16	3 BIAGI Thomas	Ferrari 296	269,3
17	63 LIBERATI Edoardo	Lamborghini Huracàn Evo 2	268,7
18	7 KLINGMANN Jens	BMW M4 GT3	268,7
19	54 GVAZAVA Dmitriy	Lamborghini Huracàn	268,0
20	19 MOULIN Baptiste	Lamborghini Huracàn Evo 2	268,0
21	6 SANDRUCCI Gustavo	Mercedes SLS AMG	268,0
22	55 GNOS Axel	Honda NSX	267,3
23	60 PETROV Artem	Lamborghini Huracàn Evo 2	267,3
24	248 ALESSANDRI Pierluigi	Lamborghini Huracàn	266,7
25	223 LOCANTO Diego	Lamborghini Huracàn	266,7
26	52 D'AURIA Jean-Luc	Ferrari 488	266,7
27	20 SCHIAVONI Claudio	Lamborghini Huracàn Evo 2	266,0
28	23 MAZZOLA Rocco	Ferrari 488	266,0
29	247 CARMINATI Ettore	Lamborghini Huracàn	265,4
30	272 RIVA Giacomo	Lamborghini Huracàn	265,4
31	208 PRIVITELIO Luciano	Lamborghini Huracàn ST Evo 2	265,4
32	16 CIGLIA Massimo	Lamborghini Huracàn Evo 1	265,4
33	172 VEBSTER Daniel	Lamborghini Huracàn	264,1
34	209 MALERBA Fabio	Lamborghini Huracàn	264,1
35	77 MAGNONI Luca	Honda NSX	262,8
36	202 D'AURIA Ferdinando	Lamborghini Huracàn	209,3

SEG. 1

1	63 LIBERATI Edoardo	21.311
2	7 KLINGMANN Jens	21.357
3	60 PETROV Artem	21.432
4	51 NURMI Luka	21.457
5	8 TAMBURINI Carlo	21.457
6	19 MOULIN Baptiste	21.477
7	20 SCHIAVONI Claudio	21.489
8	3 BIAGI Thomas	21.489
9	52 D'AURIA Jean-Luc	21.548
10	9 DELEDDA Alessio	21.593
11	6 SANDRUCCI Gustavo	21.611
12	54 GVAZAVA Dmitriy	21.621
13	55 GNOS Axel	21.655
14	23 MAZZOLA Rocco	21.810
15	163 STADSBADER Gilles	21.812
16	16 CIGLIA Massimo	21.813
17	106 POLLINI Giacomo	21.897
18	203 PAPI Cosimo	21.908
19	112 DI GIUSTO Mattia	21.930
20	206 ZANON Ignazio	21.958
21	77 MAGNONI Luca	21.964
22	199 MAGGI Giorgio	21.994
23	290 SCARPETTA Vincenzo	22.035
24	172 VEBSTER Daniel	22.131
25	296 DEL COL Leonardo	22.133
26	272 RIVA Giacomo	22.205
27	234 CROCCOLINO Filippo	22.206
28	271 LIANA Nicolò	22.228
29	222 PASTORELLI Luca	22.246
30	247 CARMINATI Ettore	22.304
31	233 ABBATI Massimo	22.369
32	209 MALERBA Fabio	22.417
33	223 LOCANTO Diego	22.505
34	248 ALESSANDRI Pierluigi	22.526
35	208 PRIVITELIO Luciano	22.746
36	202 D'AURIA Ferdinando	33.034

SEG. 2

1	51 NURMI Luka	33.487
2	63 LIBERATI Edoardo	33.505
3	20 SCHIAVONI Claudio	33.507
4	19 MOULIN Baptiste	33.534
5	7 KLINGMANN Jens	33.618
6	8 TAMBURINI Carlo	33.650
7	9 DELEDDA Alessio	33.712
8	3 BIAGI Thomas	33.851
9	52 D'AURIA Jean-Luc	33.857
10	55 GNOS Axel	33.883
11	60 PETROV Artem	33.883
12	6 SANDRUCCI Gustavo	33.900
13	54 GVAZAVA Dmitriy	33.939
14	23 MAZZOLA Rocco	34.032
15	77 MAGNONI Luca	34.033
16	16 CIGLIA Massimo	34.057
17	106 POLLINI Giacomo	34.542
18	163 STADSBADER Gilles	34.635
19	172 VEBSTER Daniel	34.676
20	206 ZANON Ignazio	34.755
21	199 MAGGI Giorgio	34.809
22	203 PAPI Cosimo	34.835
23	272 RIVA Giacomo	34.866
24	290 SCARPETTA Vincenzo	34.907
25	112 DI GIUSTO Mattia	35.073
26	222 PASTORELLI Luca	35.098
27	271 LIANA Nicolò	35.211
28	234 CROCCOLINO Filippo	35.249
29	223 LOCANTO Diego	35.341
30	296 DEL COL Leonardo	35.402
31	247 CARMINATI Ettore	35.416
32	248 ALESSANDRI Pierluigi	35.545
33	209 MALERBA Fabio	35.880
34	233 ABBATI Massimo	35.895
35	208 PRIVITELIO Luciano	35.991
36	202 D'AURIA Ferdinando	38.967

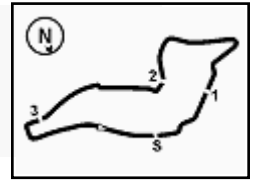
SEG. 3

1	9 DELEDDA Alessio	28.646
2	51 NURMI Luka	28.746
3	63 LIBERATI Edoardo	28.756
4	20 SCHIAVONI Claudio	28.898
5	19 MOULIN Baptiste	28.940
6	52 D'AURIA Jean-Luc	28.953
7	7 KLINGMANN Jens	28.996
8	8 TAMBURINI Carlo	29.048
9	60 PETROV Artem	29.126
10	54 GVAZAVA Dmitriy	29.172
11	55 GNOS Axel	29.181
12	23 MAZZOLA Rocco	29.185
13	3 BIAGI Thomas	29.216
14	77 MAGNONI Luca	29.246
15	6 SANDRUCCI Gustavo	29.286
16	163 STADSBADER Gilles	29.494
17	16 CIGLIA Massimo	29.516
18	290 SCARPETTA Vincenzo	29.598
19	106 POLLINI Giacomo	29.789
20	172 VEBSTER Daniel	29.790
21	272 RIVA Giacomo	29.861
22	199 MAGGI Giorgio	29.897
23	234 CROCCOLINO Filippo	29.914
24	112 DI GIUSTO Mattia	29.920
25	203 PAPI Cosimo	29.924
26	206 ZANON Ignazio	29.969
27	271 LIANA Nicolò	30.018
28	222 PASTORELLI Luca	30.019
29	296 DEL COL Leonardo	30.240
30	223 LOCANTO Diego	30.547
31	247 CARMINATI Ettore	30.601
32	209 MALERBA Fabio	30.619
33	233 ABBATI Massimo	30.620
34	248 ALESSANDRI Pierluigi	30.662
35	208 PRIVITELIO Luciano	31.163
36	202 D'AURIA Ferdinando	34.249

SEG. 4

1	63 LIBERATI Edoardo	18.273
2	20 SCHIAVONI Claudio	18.331
3	51 NURMI Luka	18.347
4	7 KLINGMANN Jens	18.364
5	3 BIAGI Thomas	18.376
6	52 D'AURIA Jean-Luc	18.428
7	54 GVAZAVA Dmitriy	18.450
8	55 GNOS Axel	18.475
9	60 PETROV Artem	18.484
10	9 DELEDDA Alessio	18.488
11	8 TAMBURINI Carlo	18.492
12	16 CIGLIA Massimo	18.493
13	19 MOULIN Baptiste	18.524
14	6 SANDRUCCI Gustavo	18.628
15	23 MAZZOLA Rocco	18.717
16	163 STADSBADER Gilles	18.719
17	199 MAGGI Giorgio	18.730
18	77 MAGNONI Luca	18.746
19	106 POLLINI Giacomo	18.772
20	290 SCARPETTA Vincenzo	18.779
21	206 ZANON Ignazio	18.832
22	112 DI GIUSTO Mattia	18.926
23	234 CROCCOLINO Filippo	18.949
24	203 PAPI Cosimo	19.010
25	172 VEBSTER Daniel	19.014
26	222 PASTORELLI Luca	19.034
27	272 RIVA Giacomo	19.048
28	271 LIANA Nicolò	19.073
29	296 DEL COL Leonardo	19.106
30	233 ABBATI Massimo	19.247
31	247 CARMINATI Ettore	19.249
32	223 LOCANTO Diego	19.312
33	248 ALESSANDRI Pierluigi	19.317
34	208 PRIVITELIO Luciano	19.374
35	209 MALERBA Fabio	19.528
36	202 D'AURIA Ferdinando	20.197





ACI Racing Weekend Imola, 28-29 Ottobre 2023

Campionato Italiano Gran Turismo Sprint - Analisi Tempi Gara 2

Start at 14:43'43.590

1 / 9
3 Easy Race (1'43.267)

Giro	Seg.1	Seg.2	Seg.3	Seg.4	T. Giro	km/h	Local Time
Riccardo Ponzio							
1		36.924	29.793	21.375	1'56.462	200,0	14:45'40.052
2	46.167	1'22.550	1'04.994	21.683	3'35.394	101,5	14:49'15.446
3	22.786	37.279	42.058	27.115	2'09.238	264,7	14:51'24.684
4	1'10.912	1'14.194	1'06.598	31.124	4'02.828	35,5	14:55'27.512
5	43.702	46.570	43.816	22.488	2'36.576	91,6	14:58'04.088
6	24.522	35.051	30.146	18.785	1'48.504	266,0	14:59'52.592
7	21.854	34.428	30.054	18.659	1'44.995	265,4	15:01'37.587
8	21.738	34.006	29.636	18.722	1'44.102	259,0	15:03'21.689
9	21.699	34.098	29.520	18.557	1'43.874	265,4	15:05'05.563
10	21.666	33.992	29.553	18.538	1'43.749	267,3	15:06'49.312
11	21.660	33.936	29.693	18.590	1'43.879	268,0	15:08'33.191
12	21.910	34.409	29.738	18.540	1'44.597	266,0	15:10'17.788
13	21.682	34.111	29.478	18.470	1'43.741	266,0	15:12'01.529
14	21.725	34.135	29.216	1'31.486	2'56.562P	266,0	15:14'58.091
Thomas Biagi							
15	36.008	34.378	29.429	18.470	1'58.285P	187,5	15:16'56.376
16	21.744	33.968	29.699	18.467	1'43.878	264,1	15:18'40.254
17	21.649	33.882	29.253	18.483	1'43.267	264,1	15:20'23.521
18	21.563	34.005	30.208	19.486	1'45.262	266,7	15:22'08.783
19	21.633	34.258	29.230	18.545	1'43.666	268,0	15:23'52.449
20	21.565	34.423	29.814	18.376	1'44.178	269,3	15:25'36.627
21	21.489	33.851	30.057	18.680	1'44.077	266,7	15:27'20.704
22	22.447	35.356	31.070	19.765	1'48.638	251,2	15:29'09.342
23	24.778	51.047	52.770	36.638	2'45.233	237,9	15:31'54.575
24	42.437	54.632	49.456	23.945	2'50.470	113,1	15:34'45.045
25	32.814	44.603	43.915	21.008	2'22.340	151,3	15:37'07.385

Tempo di gara 53'23.795

6 AKM Motorsport (1'43.798)

Giro	Seg.1	Seg.2	Seg.3	Seg.4	T. Giro	km/h	Local Time
Georg Kelstrup							
1		36.379	29.910	21.229	1'55.595	220,0	14:45'39.185
2	45.875	1'22.839	1'05.108	21.915	3'35.737	82,1	14:49'14.922
3	22.330	37.006	41.055	27.848	2'08.239	259,0	14:51'23.161
4	1'10.465	1'14.104	1'06.566	31.623	4'02.758	31,4	14:55'25.919
5	43.802	46.764	43.948	22.941	2'37.455	115,4	14:58'03.374
6	24.396	35.190	29.739	18.787	1'48.112	268,0	14:59'51.486
7	21.879	34.306	29.494	18.651	1'44.330	265,4	15:01'35.816
8	21.880	34.099	29.542	19.508	1'45.029	264,7	15:03'20.845
9	22.113	34.019	29.286	18.828	1'44.246	265,4	15:05'05.091
10	21.688	34.065	29.417	18.628	1'43.798	265,4	15:06'48.889
11	21.611	33.900	29.534	1'27.516	2'52.561P	264,7	15:09'41.450
Gustavo Sandrucci							
12	36.631	35.427	29.709	18.726	2'00.493P	186,5	15:11'41.943
13	21.998	34.333	29.716	18.703	1'44.750	264,1	15:13'26.693
14	21.945	34.571	30.515	18.898	1'45.929	264,1	15:15'12.622
15	22.104	34.455	29.769	34.541	2'00.869P	264,1	15:17'13.491

Tempo di gara 33'29.901

7 BMW Italia Ceccato Racing (1'42.847)

Giro	Seg.1	Seg.2	Seg.3	Seg.4	T. Giro	km/h	Local Time
Bruno Spengler							
1		34.769	29.494	21.627	1'53.125	213,9	14:45'36.715
2	46.272	1'22.825	1'05.488	22.029	3'36.614	77,6	14:49'13.329
3	22.204	36.372	40.784	28.176	2'07.536	264,7	14:51'20.865
4	1'10.485	1'13.738	1'06.149	32.549	4'02.921	33,1	14:55'23.786
5	43.698	46.917	44.380	23.381	2'38.376	117,8	14:58'02.162
6	22.534	34.459	29.351	18.670	1'45.014	260,9	14:59'47.176
7	21.749	34.123	29.200	18.638	1'43.710	266,0	15:01'30.886
8	21.873	34.491	29.746	18.651	1'44.761	265,4	15:03'15.647
9	21.830	34.109	29.466	18.664	1'44.069	266,0	15:04'59.716
10	21.780	34.052	29.442	18.723	1'43.997	266,0	15:06'43.713

11	21.810	34.158	29.545	19.078	1'44.591	266,0	15:08'28.304
12	21.932	35.349	29.239	35.531	2'02.051P	266,0	15:10'30.355
Jens Klingmann							
13	1'22.652	33.932	29.890	18.469	2'44.943P	188,8	15:13'15.298
14	21.357	33.618	29.336	18.536	1'42.847	267,3	15:14'58.145
15	21.913	34.689	29.679	18.757	1'45.038	265,4	15:16'43.183
16	21.768	34.662	29.142	18.766	1'44.338	268,0	15:18'27.521
17	21.963	34.549	29.198	18.367	1'44.077	268,7	15:20'11.598
18	22.586	34.012	29.375	18.570	1'44.543	268,0	15:21'56.141
19	21.719	33.820	29.222	18.364	1'43.125	266,7	15:23'39.266
20	21.640	33.720	28.996	18.739	1'43.095	267,3	15:25'22.361
21	21.577	33.776	30.062	18.790	1'44.205	268,0	15:27'06.566
22	21.776	38.162	30.435	22.001	1'52.374	266,7	15:28'58.940
23	29.463	52.592	52.816	37.236	2'52.107	210,5	15:31'51.047
24	41.708	55.388	48.401	25.012	2'50.509	108,7	15:34'41.556
25	31.880	44.855	43.487	21.808	2'22.030	157,2	15:37'03.586

Tempo di gara 53'19.996

8 BMW Italia Ceccato Racing (1'43.054)

Giro	Seg.1	Seg.2	Seg.3	Seg.4	T. Giro	km/h	Local Time
Francesco De Luca							
1		7'29.252	20.832	20.821	8'50.762	208,5	14:52'34.352
2	42.174	1'00.652	1'07.594	39.378	3'29.798	46,9	14:56'04.150
3	38.066	43.187	38.720	22.938	2'22.911	125,4	14:58'27.061
4	26.754	35.662	29.941	18.798	1'51.155	167,2	15:00'18.216
5	22.222	35.713	29.644	18.780	1'46.359	270,0	15:02'04.575
6	22.042	34.774	30.276	19.033	1'46.125	268,7	15:03'50.700
7	22.108	34.754	29.854	18.708	1'45.424	268,0	15:05'36.124
8	22.113	35.520	29.759	18.789	1'46.181	270,7	15:07'22.305
9	22.065	34.738	29.733	35.493	2'02.029P	268,0	15:09'24.334
Carlo Tamburini							
10	1'29.567	34.564	29.813	18.743	2'52.687P	187,8	15:12'17.021
11	21.821	34.183	29.414	18.582	1'44.000	264,7	15:14'01.021
12	21.737	34.124	29.340	18.649	1'43.850	267,3	15:15'44.871
13	22.293	34.324	29.851	18.826	1'45.294	267,3	15:17'30.165
14	22.159	34.215	29.199	18.676	1'44.249	262,1	15:19'14.414
15	21.807	34.026	29.064	18.512	1'43.409	265,4	15:20'57.823
16	21.587	33.970	29.048	18.492	1'43.097	266,7	15:22'40.920
17	21.575	33.813	29.158	18.508	1'43.054	266,7	15:24'23.974
18	21.457	33.650	29.142	38.538	2'02.787	266,7	15:26'26.761
19	22.695	34.167	31.284	19.833	1'47.979	258,4	15:28'14.740
20	22.617	35.542	30.854	19.771	1'48.784	264,7	15:30'03.524
21	22.856	35.295	31.007	33.187	2'02.345	244,3	15:32'05.869
22	43.060	56.593	48.977	24.130	2'52.760	112,4	15:34'58.629
23	32.936	47.633	41.426	26.506	2'28.501	154,5	15:37'27.130

Tempo di gara 53'43.540

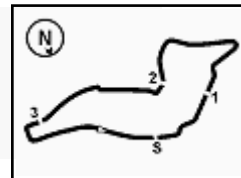
9 Oregon Team (1'42.709)

Giro	Seg.1	Seg.2	Seg.3	Seg.4	T. Giro	km/h	Local Time
Leonardo Pulcini							
1		37.638	30.240	23.019	1'59.906	215,6	14:45'43.496
2	44.550	1'22.006	1'04.650	21.272	3'32.478	97,9	14:49'15.974
3	22.454	38.023	42.627	26.556	2'09.660	266,7	14:51'25.634
4	1'11.523	1'13.786	1'06.720	30.329	4'02.358	34,4	14:55'27.992
5	44.389	46.237	43.555	22.226	2'36.407	123,1	14:58'04.399
6	23.131	34.371	29.327	18.698	1'45.527	265,4	14:59'49.926
7	21.711	33.959	28.873	18.661	1'43.204	266,0	15:01'33.130
8	21.593	33.864	29.571	18.953	1'43.981	267,3	15:03'17.111
9	21.858	33.932	29.148	18.973	1'43.911	267,3	15:05'01.022
10	21.734	34.113	29.026	18.771	1'43.644	267,3	15:06'44.666
11	21.686	34.158	29.528	18.860	1'44.232	267,3	15:08'28.898
12	21.900	34.527	29.073	19.031	1'44.531	266,0	15:10'13.429
13	21.773	33.712	28.736	18.488	1'42.709	266,7	15:11'56.138
14	21.667	33.737	28.646	1'23.130	2'47.180P	267,3	15:14'43.318

29/10/2023

P = Box In/Out - C = Tempo Invalidato





ACI Racing Weekend Imola, 28-29 Ottobre 2023

Campionato Italiano Gran Turismo Sprint - Analisi Tempi Gara 2

Imola Circuit 4.909 m

Start at 14:43'43.590

2 / 9

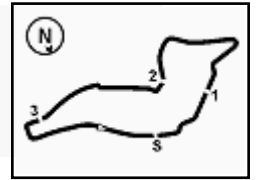
Alessio Deledda															
23	23.879	44.412	52.404	36.799	2'37.494	253,5	15:31'56.654	24	42.283	55.113	48.957	23.395	2'49.748	117,8	15:34'46.402
16	21.966	35.183	29.382	18.688	1'45.219	265,4	15:18'28.145	25	34.228	45.324	43.048	21.728	2'24.328	140,6	15:37'10.730
17	21.900	35.224	29.287	18.595	1'45.006	269,3	15:20'13.151	Tempo di gara 53'27.140 + 5.000Pen							
18	21.703	34.728	29.158	18.539	1'44.128	268,7	15:21'57.279	20 Iron Lynx (1'42.402)							
19	21.794	34.017	29.102	18.718	1'43.631	268,0	15:23'40.910	Tempo di gara 39'57.320							

16 Imperiale Sport Car Service (1'43.959)							
Giro	Seg.1	Seg.2	Seg.3	Seg.4	T. Giro	km/h	Local Time
Giuseppe Fascicolo							
1		38.404	33.242	25.983	2'08.453	203,4	14:45'52.043
2	44.493	1'22.526	1'06.085	19.723	3'32.827	108,8	14:49'24.870
3	22.651	39.710	46.767	23.700	2'12.828	263,4	14:51'37.698
4	1'09.705	1'14.073	1'05.702	35.432	4'04.912	37,3	14:55'42.610
5	41.016	46.503	42.368	24.155	2'34.042	116,5	14:58'16.652
6	22.885	35.184	30.310	18.917	1'47.296	264,1	15:00'03.948
7	22.272	35.163	30.802	18.842	1'47.079	265,4	15:01'51.027
8	22.028	34.511	30.011	18.847	1'45.397	263,4	15:03'36.424
9	21.980	34.895	30.316	18.727	1'45.918	264,1	15:05'22.342
10	22.080	34.859	30.000	1'29.114	2'56.053P	264,1	15:08'18.395
Massimo Ciglia							
11	37.573	34.770	30.606	18.897	2'01.846P	177,9	15:10'20.241
12	22.045	34.430	29.933	18.837	1'45.245	260,9	15:12'05.486
13	21.939	34.290	29.795	18.695	1'44.719	260,9	15:13'50.205
14	21.888	34.284	29.581	18.632	1'44.385	262,1	15:15'34.590
15	21.980	34.238	29.845	18.536	1'44.599	261,5	15:17'19.189
16	21.928	34.159	29.674	18.569	1'44.330	261,5	15:19'03.519
17	21.813	34.057	29.573	18.715	1'44.158	261,5	15:20'47.677
18	21.890	34.271	29.549	18.703	1'44.413	261,5	15:22'32.090
19	21.849	34.068	29.549	18.493	1'43.959	262,8	15:24'16.049
20	22.221	34.370	29.516	19.125	1'45.232	262,1	15:26'01.281
21	22.009	34.385	30.100	19.461	1'45.955	262,1	15:27'47.236
22	22.732	35.144	32.075	19.540	1'49.491	259,0	15:29'36.727
23	23.151	36.884	51.296	35.751	2'27.082	248,8	15:32'03.809
24	43.042	55.963	49.330	22.886	2'51.221	103,8	15:34'55.030
25	33.485	47.998	40.305	25.654	2'27.442	150,8	15:37'22.472
Tempo di gara 53'38.882							

19 VSR (1'42.506)							
Giro	Seg.1	Seg.2	Seg.3	Seg.4	T. Giro	km/h	Local Time
Mateo Liarena							
1		37.740	30.620	24.522	2'02.066	215,1	14:45'45.656
2	43.680	1'22.186	1'04.868	20.705	3'31.439	99,6	14:49'17.095
3	22.468	38.366	42.549	26.505	2'09.888	264,1	14:51'26.983
4	1'12.575	1'13.339	1'06.704	31.142	4'03.760	34,9	14:55'30.743
5	44.377	45.033	43.050	21.650	2'34.110	94,3	14:58'04.853
6	23.152	35.243	30.003	18.726	1'47.124	264,7	14:59'51.977
7	21.841	34.171	29.619	18.651	1'44.282	264,7	15:01'36.259
8	21.922	34.088	29.292	18.933	1'44.235	264,1	15:03'20.494
9	21.624	33.560	28.947	18.584	1'42.715	266,7	15:05'03.209
10	21.508	33.534	28.940	18.524	1'42.506	265,4	15:06'45.715
11	21.609	33.790	29.915	1'39.921	3'05.235P	267,3	15:09'50.950
Baptiste Moulin							
12	36.330	34.152	29.124	18.598	1'58.204P	184,6	15:11'49.154
13	21.654	33.774	29.104	18.542	1'43.074	264,7	15:13'32.228
14	21.584	33.969	29.134	18.615	1'43.302	268,0	15:15'15.530
15	21.635	34.240	29.233	18.723	1'43.831	266,7	15:16'59.361
16	21.756	34.397	29.565	18.687	1'44.405	265,4	15:18'43.766
17	22.133	34.264	29.329	18.758	1'44.484	264,7	15:20'28.250
18	21.821	34.285	29.327	18.699	1'44.132	263,4	15:22'12.382
19	21.818	34.898	30.560	18.570	1'45.846	268,0	15:23'58.228
20	21.477	33.738	29.606	19.027	1'43.848	265,4	15:25'42.076
21	21.893	33.862	30.086	19.540	1'45.381	267,3	15:27'27.457
22	24.060	36.796	31.471	19.376	1'51.703	208,5	15:29'19.160

Matteo Cressoni							
Giro	Seg.1	Seg.2	Seg.3	Seg.4	T. Giro	km/h	Local Time
1		34.256	29.545	20.601	1'50.388	216,4	14:45'33.978
2	47.004	1'22.788	1'06.231	22.302	3'38.325	83,3	14:49'12.303
3	22.338	34.930	41.408	27.665	2'06.341	260,2	14:51'18.644
4	1'09.668	1'14.973	1'05.597	32.402	4'02.640	32,9	14:55'21.284
5	44.116	47.084	44.100	24.721	2'40.021	99,8	14:58'01.305
6	22.191	34.115	29.347	18.704	1'44.357	261,5	14:59'45.662
7	21.777	33.700	29.115	18.532	1'43.124	263,4	15:01'28.786
8	21.536	33.726	29.009	18.470	1'42.741	263,4	15:03'11.527
9	21.557	33.604	29.225	18.471	1'42.857	264,1	15:04'54.384
10	21.489	33.631	28.951	18.331	1'42.402	264,1	15:06'36.786
11	21.521	33.507	29.080	18.385	1'42.493	265,4	15:08'19.279
12	21.500	33.755	28.898	18.520	1'42.673	266,0	15:10'01.952
13	21.543	33.613	28.914	18.396	1'42.466	265,4	15:11'44.418
14	21.874	34.277	29.603	1'24.802	2'50.556P	266,0	15:14'34.974
Claudio Schiavoni							
15	37.459	35.445	30.358	19.056	2'02.318P	185,2	15:16'37.292
16	22.241	35.295	31.380	19.929	1'48.845	265,4	15:18'26.137
17	22.674	35.918	31.250	19.115	1'48.957	264,1	15:20'15.094
18	22.446	35.080	30.421	19.000	1'46.947	264,1	15:22'02.041
19	22.193	36.097	30.767	19.009	1'48.066	264,7	15:23'50.107
20	22.803	35.226	31.187	19.030	1'48.246	264,1	15:25'38.353
21	22.432	35.421	31.221	19.462	1'48.536	264,1	15:27'26.889
22	24.171	36.788	31.407	19.491	1'51.857	237,4	15:29'18.746
23	23.879	43.767	52.559	36.899	2'37.104	244,3	15:31'55.850
24	42.563	54.216	49.646	23.945	2'50.370	117,5	15:34'46.220
25	32.596	45.193	43.547	22.485	2'23.821	153,0	15:37'10.041
Tempo di gara 53'26.451							

23 Best Lap (1'43.843)							
Giro	Seg.1	Seg.2	Seg.3	Seg.4	T. Giro	km/h	Local Time
Luigi Coluccio							
1		38.943	30.784	24.640	2'03.345	210,1	14:45'46.935
2	45.359	1'21.129	1'04.471	20.442	3'31.401	102,1	14:49'18.336
3	22.598	38.607	43.829	25.048	2'10.082	264,1	14:51'28.418
4	1'13.729	1'12.548	1'06.943	32.396	4'05.616	37,1	14:55'34.034
5	43.125	44.695	43.706	20.926	2'32.452	106,7	14:58'06.486
6	23.075	35.299	30.481	18.992	1'47.847	265,4	14:59'54.333
7	22.141	34.666	29.758	18.824	1'45.389	264,7	15:01'39.722
8	21.910	34.469	29.513	18.717	1'44.609	264,1	15:03'24.331
9	21.977	34.356	29.512	18.903	1'44.748	264,1	15:05'09.079
10	22.124	34.293	29.744	18.956	1'45.117	264,1	15:06'54.196
11	21.810	34.032	29.185	18.816	1'43.843	263,4	15:08'38.039
12	21.914	34.246	29.500	1'25.645	2'51.305P	264,1	15:11'29.344
Rocco Mazzola							
13	36.204	34.642	29.504	18.748	1'59.098P	184,9	15:13'28.442
14	22.095	34.457	29.824	18.898	1'45.274	262,8	15:15'13.716
15	21.899	34.796	29.639	18.818	1'45.152	264,1	15:16'58.868
16	21.955	34.409	29.546	18.742	1'44.652	262,8	15:18'43.520
17	21.942	34.362	29.286	18.784	1'44.374	262,1	15:20'27.894
18	21.833	34.294	29.255	18.722	1'44.104	263,4	15:22'11.998
19	21.835	36.649	30.075	18.978	1'47.537	265,4	15:23'59.535
20	21.916	35.666	30.581	18.984	1'47.147	266,0	15:25'46.682
21	22.593	35.895	30.904	19.286	1'48.678	263,4	15:27'35.360
22	25.407	36.512	31.956	19.813	1'53.688	206,5	15:29'29.048
23	23.731	38.336	52.151	36.570	2'30.788	227,4	15:31'59.836
24	42.185	55.306	49.266	24.752	2'51.509	106,6	15:34'51.345
25	32.572	45.619</					



ACI Racing Weekend Imola, 28-29 Ottobre 2023

Campionato Italiano Gran Turismo Sprint - Analisi Tempi Gara 2

Imola Circuit 4.909 m

Start at 14:43'43.590

3 / 9

Tempo di gara 53'29.985

51 AF Corse (1'42.249)							
Giro	Seg.1	Seg.2	Seg.3	Seg.4	T. Giro	km/h	Local Time
Jules Castro							
1		35.555	29.924	21.411	1'54.647	220,0	14:45'38.237
2	46.252	1'22.598	1'05.400	22.040	3'36.290	82,1	14:49'14.527
3	22.281	36.676	41.122	27.878	2'07.957	260,9	14:51'22.484
4	1'10.498	1'13.902	1'06.527	31.904	4'02.831	31,8	14:55'25.315
5	43.642	46.663	44.335	23.156	2'37.796	97,1	14:58'03.111
6	55.731	35.087	30.332	18.793	2'19.943	262,8	15:00'23.054
7	21.952	34.264	30.194	19.028	1'45.438	262,1	15:02'08.492
8	22.608	34.128	29.371	18.576	1'44.683	260,9	15:03'53.175
9	21.795	36.131	30.289	1'31.686	2'59.901P	264,7	15:06'53.076
Luka Nurmi							
10	37.203	34.950	29.895	19.168	2'01.216P	187,5	15:08'54.292
11	22.028	33.990	29.962	18.662	1'44.642	264,1	15:10'38.934
12	21.882	33.775	29.817	19.079	1'44.553	266,0	15:12'23.487
13	21.649	33.737	29.500	18.651	1'43.537	270,7	15:14'07.024
14	22.006	34.336	29.344	19.350	1'45.036	265,4	15:15'52.060
15	22.792	34.358	29.113	18.536	1'44.799	265,4	15:17'36.859
16	21.662	33.876	29.442	18.528	1'43.508	260,9	15:19'20.367
17	21.489	34.020	29.448	18.414	1'43.371	263,4	15:21'03.738
18	21.457	33.699	28.746	18.347	1'42.249	263,4	15:22'45.987
19	21.636	33.633	28.891	18.350	1'42.510	264,7	15:24'28.497
20	21.505	33.509	29.160	18.704	1'42.878	263,4	15:26'11.375
21	21.604	33.487	29.981	18.850	1'43.922	262,8	15:27'55.297
22	22.295	34.171	29.981	18.791	1'45.238	255,9	15:29'40.535
23	22.390	34.396	51.521	36.146	2'24.453	253,5	15:32'04.988
24	42.668	56.235	48.688	22.841	2'50.432	126,0	15:34'55.420
25	34.649	47.059	41.675	26.457	2'29.840	138,1	15:37'25.260

Tempo di gara 53'41.670

52 AF Corse (1'42.992)							
Giro	Seg.1	Seg.2	Seg.3	Seg.4	T. Giro	km/h	Local Time
Stuart White							
1		38.719	30.565	24.929	2'02.747	214,7	14:45'46.337
2	43.777	1'22.344	1'04.696	20.291	3'31.108	100,0	14:49'17.445
3	22.504	38.785	42.762	26.003	2'10.054	259,0	14:51'27.499
4	1'12.951	1'13.256	1'06.826	31.366	4'04.399	33,5	14:55'31.898
5	44.181	44.827	43.616	21.439	2'34.063	107,4	14:58'05.961
6	23.229	35.204	30.149	19.212	1'47.794	262,1	14:59'53.755
7	22.231	34.223	29.699	18.804	1'44.957	265,4	15:01'38.712
8	21.999	34.116	29.387	18.610	1'44.112	266,0	15:03'22.824
9	21.807	33.893	29.153	1'24.872	2'49.725P	264,7	15:06'12.549
Jean-Luc D'Auria							
10	37.213	34.863	29.595	18.684	2'00.355P	185,6	15:08'12.904
11	21.822	34.161	29.320	18.535	1'43.838	262,8	15:09'56.742
12	21.812	34.428	29.159	18.457	1'43.856	260,9	15:11'40.598
13	21.548	34.031	29.110	18.540	1'43.229	260,9	15:13'23.827
14	22.091	34.159	29.345	18.543	1'44.138	262,8	15:15'07.965
15	21.711	33.900	28.953	18.428	1'42.992	262,1	15:16'50.957
16	21.594	33.871	29.092	18.462	1'43.019	264,1	15:18'33.976
17	21.567	34.311	29.150	18.599	1'43.627	266,0	15:20'17.603
18	22.537	34.081	29.255	18.804	1'44.677	264,1	15:22'02.280
19	22.013	34.373	29.505	18.532	1'44.423	266,7	15:23'46.703
20	21.657	33.857	29.103	18.504	1'43.121	264,1	15:25'29.824
21	21.724	34.302	29.283	18.758	1'44.067	266,0	15:27'13.891
22	21.814	34.710	32.185	19.932	1'48.641	264,7	15:29'02.532
23	28.135	52.256	53.128	36.962	2'50.481	206,9	15:31'53.013
24	42.530	54.685	49.418	23.906	2'50.539	106,5	15:34'43.552
25	32.942	44.626	44.209	21.165	2'22.942	150,4	15:37'06.494

Tempo di gara 53'22.904

54 Imperiale Sport Car Service (1'43.634)							
Giro	Seg.1	Seg.2	Seg.3	Seg.4	T. Giro	km/h	Local Time
1							
2	46.115						

Philippe Denes

1		34.795	29.643	21.567	1'53.657	217,3	14:45'37.247
2	46.488	1'22.661	1'05.651	21.546	3'36.346	77,1	14:49'13.593
3	22.184	36.757	41.061	27.859	2'07.861	265,4	14:51'21.454
4	1'10.834	1'13.926	1'06.185	31.967	4'02.912	31,4	14:55'24.366
5	43.761	46.830	44.521	22.962	2'38.074	109,2	14:58'02.440
6	22.403	34.735	29.515	18.572	1'45.225	266,0	14:59'47.665
7	21.883	33.939	29.372	18.450	1'43.644	266,7	15:01'31.309
8	21.782	34.500	29.939	18.507	1'44.728	267,3	15:03'16.037
9	21.815	34.191	30.058	19.239	1'45.303	267,3	15:05'01.340
10	21.641	34.163	29.380	18.450	1'43.634	266,0	15:06'44.974
11	21.691	34.178	29.736	18.559	1'44.164	268,0	15:08'29.138
12	22.034	34.719	29.578	18.875	1'45.206	252,9	15:10'14.344
13	21.621	34.112	29.172	1'33.859	2'58.764P	265,4	15:13'13.108
Dmitriy Gvazava							
14	36.435	34.872	30.134	18.688	2'00.129P	186,5	15:15'13.237
15	21.959	34.969	29.636	18.713	1'45.277	264,7	15:16'58.514
16	21.803	34.380	29.621	18.631	1'44.435	262,1	15:18'42.949
17	21.882	34.394	29.423	18.654	1'44.353	262,1	15:20'27.302
18	21.843	34.175	29.518	18.638	1'44.174	263,4	15:22'11.476
19	21.900	35.437	31.348	18.939	1'47.624	260,9	15:23'59.100
20	21.682	34.493	29.711	18.665	1'44.551	264,1	15:25'43.651
21	22.232	34.934	30.928	19.617	1'47.711	268,0	15:27'31.362
22	23.840	36.282	30.871	19.059	1'50.052	212,2	15:29'21.414
23	22.907	44.504	52.231	37.096	2'36.738	262,1	15:31'58.152
24	42.026	55.420	49.381	23.256	2'50.083	112,7	15:34'48.235
25	33.523	45.242	43.132	22.292	2'24.189	151,9	15:37'12.424

Tempo di gara 53'28.834

55 Nova Race Events (1'43.377)

Giro	Seg.1	Seg.2	Seg.3	Seg.4	T. Giro	km/h	Local Time
Matteo Greco							
1		39.480	33.705	25.765	2'08.960	205,3	14:45'52.550
2	44.781	1'22.440	1'06.003	19.426	3'32.650	97,3	14:49'25.200
3	22.615	41.172	46.406	23.051	2'13.244	262,8	14:51'38.444
4	1'10.433	1'13.935	1'06.104	35.458	4'05.930	35,1	14:55'44.374
5	40.994	46.223	41.616	24.125	2'32.958	103,3	14:58'17.332
6	23.740	35.549	30.678	18.809	1'48.776	213,0	15:00'06.108
7	22.277	35.736	30.589	18.967	1'47.569	267,3	15:01'53.677
8	22.209	35.411	30.865	18.801	1'47.286	264,1	15:03'40.963
9	22.389	34.530	29.579	18.818	1'45.316	264,1	15:05'26.279
10	21.866	34.196	29.673	1'25.879	2'51.614P	263,4	15:08'17.893
Axel Gnos							
11	36.813	34.301	29.475	18.687	1'59.276P	184,9	15:10'17.169
12	21.788	34.160	29.439	18.538	1'43.925	263,4	15:12'01.094
13	21.927	34.957	29.694	18.665	1'45.243	263,4	15:13'46.337
14	21.683	33.920	29.224	18.583	1'43.410	262,8	15:15'29.747
15	21.655	33.883	30.034	18.659	1'44.231	262,8	15:17'13.978
16	21.677	33.885	29.288	18.534	1'43.384	262,1	15:18'57.362
17	21.724	33.889	29.272	18.570	1'43.455	262,8	15:20'40.817
18	21.788	33.933	29.181	18.475	1'43.377	264,1	15:22'24.194
19	21.840	33.903	29.305	18.578	1'43.626	264,7	15:24'07.820
20	21.964	34.239	29.407	18.885	1'44.495	265,4	15:25'52.315
21	21.863	34.877	29.945	18.976	1'45.661	266,0	15:27'37.976
22	23.927	36.497	31.956	19.530	1'51.910	240,0	15:29'29.886
23	23.434	38.226	52.519	36.168	2'30.347	220,4	15:32'00.233
24	42.376	55.359	49.063	24.714	2'51.512	103,3	15:34'51.745
25	32.438	45.911	41.632	21.979	2'21.960	165,6	15:37'13.705

Tempo di gara 53'30.115

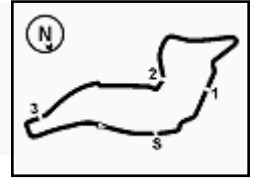
60 VSR (1'42.993)

Giro	Seg.1	Seg.2	Seg.3	Seg.4	T. Giro	km/h	Local Time
Riccardo Cazzaniga							
1		34.592	29.689	21.104	1'52.223	216,9	14:45'35.813
2	46.115	1'23.095	1'05.651	22.145	3'37.006	76,1	14:49'12.819

29/10/2023

P = Box In/Out - C = Tempo Invalidato





ACI Racing Weekend Imola, 28-29 Ottobre 2023

Campionato Italiano Gran Turismo Sprint - Analisi Tempi Gara 2

Imola Circuit 4.909 m

Start at 14:43'43.590

4 / 9

3	22.301	36.163	40.487	28.432	2'07.383	259,6	14:51'20.202	6	23.237	35.210	30.401	19.092	1'47.940	260,9	14:59'53.499
4	1'10.014	1'13.869	1'05.998	32.271	4'02.152	31,3	14:55'22.354	7	22.098	34.165	29.845	18.822	1'44.930	262,8	15:01'38.429
5	44.001	47.299	44.411	23.854	2'39.565	104,2	14:58'01.919	8	22.596	34.380	29.629	18.791	1'45.396	262,8	15:03'23.825
6	22.463	34.124	29.446	18.625	1'44.658	261,5	14:59'46.577	9	22.190	34.053	29.246	18.963	1'44.452	262,8	15:05'08.277
7	21.835	34.094	29.315	18.652	1'43.896	261,5	15:01'30.473	10	21.964	34.033	29.515	18.746	1'44.258	262,1	15:06'52.535
8	21.876	34.562	29.786	18.544	1'44.768	261,5	15:03'15.241	11	21.991	34.254	29.908	18.776	1'44.929	262,8	15:08'37.464
9	21.755	34.242	29.477	18.600	1'44.074	261,5	15:04'59.315	12	22.130	34.081	29.420	18.772	1'44.403	261,5	15:10'21.867
10	21.632	34.129	29.629	18.538	1'43.928	262,8	15:06'43.243	13	22.110	34.270	29.650	1'21.311	2'47.341P	262,1	15:13'09.208
11	21.731	34.411	29.593	18.957	1'44.692	263,4	15:08'27.935								
12	21.730	34.661	29.975	19.557	1'45.923	260,9	15:10'13.858	14	37.693	36.180	32.274	19.086	2'05.233P	183,7	15:15'14.441
13	21.812	34.008	29.199	1'31.182	2'56.201P	262,1	15:13'10.059	15	22.255	35.408	30.162	19.038	1'46.863	262,8	15:17'01.304
			Artem Petrov					16	22.193	34.788	30.096	18.948	1'46.025	260,2	15:18'47.329
14	37.144	34.897	29.223	18.584	1'59.848P	183,4	15:15'09.907	17	22.158	35.101	30.305	18.953	1'46.517	260,2	15:20'33.846
15	21.835	34.066	29.252	18.605	1'43.758	264,1	15:16'53.665	18	22.173	34.918	30.252	18.994	1'46.337	259,6	15:22'20.183
16	21.567	33.883	29.126	18.532	1'43.108	264,1	15:18'36.773	19	22.138	34.830	30.092	18.862	1'45.922	259,6	15:24'06.105
17	21.432	33.895	29.162	18.504	1'42.993	266,0	15:20'19.766	20	22.724	36.231	30.223	19.389	1'48.567	260,2	15:25'54.672
18	21.673	35.649	30.725	18.484	1'46.531	267,3	15:22'06.297	21	22.161	34.951	31.124	20.381	1'48.617	261,5	15:27'43.289
19	21.668	33.983	29.405	18.945	1'44.001	264,7	15:23'50.298	22	23.559	37.402	32.090	19.787	1'52.838	257,1	15:29'36.127
20	21.806	34.088	29.324	18.490	1'43.708	263,4	15:25'34.006	23	23.149	36.821	50.974	36.085	2'27.029	257,1	15:32'03.156
21	21.535	34.010	29.939	18.835	1'44.319	264,1	15:27'18.325	24	42.864	56.224	49.413	22.654	2'51.155	120,8	15:34'54.311
22	23.233	35.296	30.991	19.254	1'48.774	236,8	15:29'07.099	25	33.748	47.995	40.369	25.547	2'27.659	154,3	15:37'21.970
23	25.112	52.098	52.652	36.619	2'46.481	250,0	15:31'53.580								
24	42.728	54.577	49.550	23.739	2'50.594	115,6	15:34'44.174								
25	32.980	44.737	43.911	21.373	2'23.001	148,4	15:37'07.175								

Tempo di gara 53'38.380 + 0.612Pen

106 Pollini Giacomo (1'45.691)

Giro	Seg.1	Seg.2	Seg.3	Seg.4	T. Giro	km/h	Local Time
Matteo Pollini							
1		38.531	35.590	27.860	2'16.212	203,0	14:45'59.802
2	48.393	1'18.315	1'04.336	19.969	3'31.013	80,5	14:49'30.815
3	23.420	38.663	47.295	23.101	2'12.479	227,8	14:51'43.294
4	1'11.757	1'12.371	1'06.746	38.673	4'09.547	29,6	14:55'52.841
5	39.400	43.626	40.014	23.592	2'26.632	135,3	14:58'19.473
6	23.964	36.057	31.033	19.071	1'50.125	242,7	15:00'09.598
7	22.369	35.355	30.575	19.064	1'47.363	266,0	15:01'56.961
8	22.384	35.309	30.834	19.245	1'47.772	266,0	15:03'44.733
9	22.254	35.362	30.961	37.241	2'05.818P	266,7	15:05'50.551
Giacomo Pollini							
10	1'34.398	34.897	30.006	18.870	2'58.171P	182,4	15:08'48.722
11	22.050	35.312	30.567	19.033	1'46.962	265,4	15:10'35.684
12	22.041	35.081	29.789	18.849	1'45.760	267,3	15:12'21.444
13	21.958	34.705	30.082	19.695	1'46.440	266,0	15:14'07.884
14	22.689	36.432	30.813	19.141	1'49.075	267,3	15:15'56.959
15	22.383	35.776	31.052	18.939	1'48.150	268,7	15:17'45.109
16	22.754	35.315	29.956	18.790	1'46.815	268,7	15:19'31.924
17	22.117	34.647	30.110	18.877	1'45.751	266,0	15:21'17.675
18	21.939	35.348	30.296	19.016	1'46.599	267,3	15:23'04.274
19	22.340	34.542	30.037	18.772	1'45.691	270,7	15:24'49.965
20	21.897	34.594	30.323	19.441	1'46.255	267,3	15:26'36.220
21	22.137	35.155	33.492	20.769	1'51.553	266,7	15:28'27.773
22	25.777	36.533	31.889	19.816	1'54.015	208,9	15:30'21.788
23	22.966	35.766	31.376	19.429	1'49.537	255,3	15:32'11.325
24	40.508	56.003	49.063	24.447	2'50.021	103,5	15:35'01.346
25	32.558	47.963	41.480	25.483	2'27.484	143,4	15:37'28.830

Tempo di gara 53'45.240

112 Ombra Racing (1'46.649)

Giro	Seg.1	Seg.2	Seg.3	Seg.4	T. Giro	km/h	Local Time
Jonathan Cecotto							
1		38.339	31.152	26.572	2'06.386	215,6	14:45'49.976
2	43.894	1'21.506	1'07.968	20.252	3'33.620	99,3	14:49'23.596
3	22.107	39.110	45.493	23.826	2'10.536	267,3	14:51'34.132
4	1'09.522	1'13.452	1'06.349	34.906	4'04.229	37,4	14:55'38.361
5	41.443	47.061	43.874	24.567	2'36.945	116,0	14:58'15.306
6	22.630	35.374	30.084	19.100	1'47.188	265,4	15:00'02.494
7	22.427	35.678	32.496	1'03.654	2'34.255P	266,7	15:02'36.749
8	36.774	35.214	33.992	19.600	2'05.580P	184,6	15:04'42.329

63 VSR (1'41.958)

Giro	Seg.1	Seg.2	Seg.3	Seg.4	T. Giro	km/h	Local Time
Mattia Michelotto							
1		37.217	29.722	21.573	1'57.271	225,5	14:45'40.861
2	46.048	1'22.421	1'04.851	21.417	3'34.737	106,6	14:49'15.598
3	22.271	36.900	41.364	27.527	2'08.062	262,1	14:51'23.660
4	1'10.988	1'13.795	1'06.647	31.527	4'02.957	31,8	14:55'26.617
5	43.777	46.492	44.111	22.554	2'36.934	107,9	14:58'03.551
6	23.647	34.203	29.335	18.537	1'45.722	263,4	14:59'49.273
7	21.615	33.864	29.169	18.492	1'43.140	266,7	15:01'32.413
8	21.554	34.212	29.604	18.758	1'44.128	268,0	15:03'16.541
9	21.642	34.178	29.328	18.637	1'43.785	264,1	15:05'00.326
10	21.569	34.041	29.414	18.662	1'43.686	266,7	15:06'44.012
11	21.855	34.122	29.623	18.919	1'44.519	266,0	15:08'28.531
12	21.960	34.316	29.081	18.513	1'43.870	264,7	15:10'12.401
13	21.517	33.757	29.054	18.522	1'42.850	264,1	15:11'55.251
14	21.517	33.774	28.923	1'21.210	2'45.424P	267,3	15:14'40.675
Edoardo Liberati							
15	36.092	34.144	29.374	18.526	1'58.136P	187,2	15:16'38.811
16	21.755	34.469	30.881	18.703	1'45.808	268,7	15:18'24.619
17	22.366	33.982	29.505	18.408	1'44.261	265,4	15:20'08.880
18	21.539	33.558	28.756	18.273	1'42.126	266,0	15:21'51.006
19	21.876	33.699	28.873	18.345	1'42.793	267,3	15:23'33.799
20	21.311	33.505	28.761	18.381	1'41.958	266,7	15:25'15.757
21	21.539	33.822	28.924	18.550	1'42.835	266,0	15:26'58.592
22	21.750	34.988	31.926	20.529	1'49.193	267,3	15:28'47.785
23	36.340	54.460	52.839	36.635	3'00.274	147,7	15:31'48.059
24	42.937	55.375	48.672	25.378	2'52.362	90,5	15:34'40.421
25	31.514	45.219	43.299	21.707	2'21.739	163,4	15:37'02.160

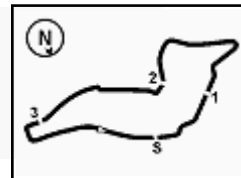
Tempo di gara 53'18.570

77 Nova Race Events (1'44.258)

Giro	Seg.1	Seg.2	Seg.3	Seg.4	T. Giro	km/h	Local Time
Andrea Bodellini							
1		37.840	30.833	23.461	2'00.741	212,2	14:45'44.331
2	44.412	1'22.093	1'04.837	20.991	3'32.333	90,4	14:49'16.664
3	22.649	37.969	42.602	26.559	2'09.779	260,2	14:51'26.443
4	1'11.796	1'13.762	1'06.811	30.663	4'03.032	34,0	14:55'29.475
5	43.785	46.257	43.967	22.075	2'36.084	100,6	14:58'05.559

29/10/2023

P = Box In/Out - C = Tempo Invalidato



ACI Racing Weekend Imola, 28-29 Ottobre 2023

Campionato Italiano Gran Turismo Sprint - Analisi Tempi Gara 2

Imola Circuit 4.909 m

Start at 14:43'43.590

5 / 9

9	22.989	35.263	30.174	19.131	1'47.557	263,4	15:06'29.886	13	22.131	34.875	30.624	19.404	1'47.034	262,1	15:12'30.495
10	22.565	35.081	29.945	19.117	1'46.708	265,4	15:08'16.594	14	22.212	34.676	29.810	1'29.503	2'56.201P	262,1	15:15'26.696
11	23.100	36.403	30.183	1'22.643	2'52.329P	266,0	15:11'08.923				Daniel Vebster				
			Mattia Di Giusto					15	37.447	35.748	30.569	19.259	2'03.023P	183,4	15:17'29.719
12	37.465	35.945	30.742	19.075	2'03.227P	183,1	15:13'12.150	16	22.584	35.779	30.698	19.131	1'48.192	259,6	15:19'17.911
13	22.128	35.110	30.348	19.210	1'46.796	266,7	15:14'58.946	17	22.284	35.547	31.209	19.133	1'48.173	260,9	15:21'06.084
14	22.236	35.355	30.162	19.013	1'46.766	268,0	15:23'54.712	18	22.378	35.381	30.448	19.164	1'47.371	262,1	15:22'53.455
15	22.213	35.073	30.387	19.038	1'46.711	268,0	15:18'32.423	19	22.356	35.542	30.697	19.223	1'47.818	261,5	15:24'41.273
16	22.113	35.690	29.920	18.926	1'46.649	267,3	15:20'19.072	20	22.600	35.579	30.560	19.429	1'48.168	263,4	15:26'29.441
17	22.110	36.320	30.951	19.123	1'48.504	270,7	15:22'07.576	21	22.679	35.544	32.585	20.174	1'50.982	260,9	15:28'20.423
18	22.045	35.761	30.098	19.082	1'46.986	269,3	15:23'54.562	22	22.926	35.782	31.548	19.890	1'50.146	260,2	15:30'10.569
19	21.930	35.259	31.022	19.201	1'47.412	269,3	15:25'41.974	23	22.775	35.673	31.063	26.543	1'56.054	261,5	15:32'06.623
20	22.826	35.106	31.303	19.370	1'48.605	263,4	15:27'30.579	24	42.905	56.456	48.955	24.128	2'52.444	111,6	15:34'59.067
21	23.766	35.812	30.686	19.290	1'49.554	225,0	15:29'20.133	25	32.912	47.590	41.532	26.268	2'28.302	153,8	15:37'27.369
22	23.344	44.604	52.452	36.886	2'37.286	248,8	15:31'57.419				Tempo di gara 53'43.779				
23	42.186	55.242	49.390	23.163	2'49.981	118,3	15:34'47.400								
24	33.700	45.250	43.077	21.778	2'23.805	143,0	15:37'11.205								

Tempo di gara 53'27.615

163 VSR (1'45.103)

Giro	Seg.1	Seg.2	Seg.3	Seg.4	T. Giro	km/h	Local Time
Piergiacomo Randazzo							
1		39.883	34.871	27.040	2'13.115	190,1	14:45'56.705
2	45.482	1'20.444	1'05.408	19.969	3'31.303	110,2	14:49'28.008
3	22.823	40.629	47.144	23.162	2'13.758	262,1	14:51'41.766
4	1'10.833	1'13.234	1'06.508	35.654	4'06.229	30,4	14:55'47.995
5	40.926	45.311	40.854	23.225	2'30.316	135,0	14:58'18.311
6	24.273	35.693	30.641	19.360	1'49.967	220,9	15:00'08.278
7	22.225	35.169	30.696	19.372	1'47.462	274,8	15:01'55.740
8	22.272	35.539	30.794	19.273	1'47.878	274,8	15:03'43.618
9	22.269	35.474	30.744	1'38.703	3'07.190P	268,7	15:06'50.808
Gilles Stadsbader							
10	37.852	35.240	30.497	18.939	2'02.528P	187,5	15:08'53.336
11	21.923	34.799	29.918	18.719	1'45.359	275,5	15:10'38.695
12	22.518	34.670	29.778	18.870	1'45.836	276,9	15:12'24.531
13	22.046	34.911	30.070	19.044	1'46.071	276,2	15:14'10.602
14	22.107	35.378	30.986	19.001	1'47.472	276,9	15:15'58.074
15	22.075	35.750	31.182	19.335	1'48.342	276,2	15:17'46.416
16	22.298	35.998	31.923	19.276	1'49.495	276,9	15:19'35.911
17	22.150	34.635	29.617	18.758	1'45.160	276,2	15:21'21.071
18	21.958	34.719	29.635	18.791	1'45.103	276,2	15:23'06.174
19	21.812	35.736	30.335	18.961	1'46.844	277,6	15:24'53.018
20	22.549	34.649	29.494	18.898	1'45.590	271,4	15:26'38.608
21	22.004	35.401	32.755	20.362	1'50.522	276,2	15:28'29.130
22	25.957	36.928	31.866	20.597	1'55.348	213,9	15:30'24.478
23	23.164	35.930	30.743	20.119	1'49.956	255,3	15:32'14.434
24	39.806	56.177	49.379	23.600	2'48.962	101,5	15:35'03.396
25	32.450	47.925	41.319	26.803	2'28.497	141,0	15:37'31.893

Tempo di gara 53'48.303

172 DL Racing (1'45.740)

Giro	Seg.1	Seg.2	Seg.3	Seg.4	T. Giro	km/h	Local Time
Luca Segù							
1		37.939	31.865	26.226	2'07.010	227,4	14:45'50.600
2	44.121	1'22.512	1'06.742	20.069	3'33.444	97,9	14:49'24.044
3	22.796	38.925	46.662	23.515	2'11.898	260,9	14:51'35.942
4	1'08.840	1'13.484	1'06.526	34.229	4'03.079	40,6	14:55'39.021
5	42.476	46.532	43.207	24.765	2'36.980	92,4	14:58'16.001
6	22.581	35.072	30.224	19.270	1'47.147	259,6	15:00'03.148
7	22.714	35.770	30.891	19.243	1'48.618	263,4	15:01'51.766
8	22.144	34.951	29.836	19.245	1'46.176	261,5	15:03'37.942
9	22.164	34.739	29.790	19.047	1'45.740	261,5	15:05'23.682
10	22.150	34.984	29.961	19.084	1'46.179	262,1	15:07'09.861
11	22.175	34.819	30.020	19.088	1'46.102	262,8	15:08'55.963
12	22.164	36.024	30.296	19.014	1'47.498	264,1	15:10'43.461

199 Colavita Giovanni (1'45.684)

Giro	Seg.1	Seg.2	Seg.3	Seg.4	T. Giro	km/h	Local Time	
Leonardo Colavita								
1			38.036	30.946	25.753	2'04.958	204,9	14:45'48.548
2	44.512	1'21.422	1'08.602	20.042	3'34.578	88,2	14:49'23.126	
3	22.223	37.412	46.078	22.126	2'07.839	271,4	14:51'30.965	
4	1'11.941	1'12.862	1'06.739	34.856	4'06.398	36,4	14:55'37.363	
5	41.218	46.130	45.558	24.486	2'37.392	126,3	14:58'14.755	
6	22.291	35.172	30.129	18.847	1'46.439	270,0	15:00'01.194	
7	22.095	35.029	30.359	18.920	1'46.403	272,7	15:01'47.597	
8	22.149	35.067	30.099	18.925	1'46.240	270,7	15:03'33.837	
9	22.164	34.951	30.092	18.754	1'45.961	270,0	15:05'19.798	
10	22.036	34.809	29.961	18.878	1'45.684	271,4	15:07'05.482	
11	22.280	35.269	30.342	18.730	1'46.621	272,0	15:08'52.103	
12	22.071	34.863	29.897	1'34.198	3'01.029P	273,4	15:11'53.132	
Giorgio Maggi								
13	38.382	35.663	30.439	19.188	2'03.672P	185,2	15:13'56.804	
14	21.994	35.231	30.180	19.117	1'46.522	269,3	15:15'43.326	
15	22.106	35.122	30.440	18.943	1'46.611	270,7	15:17'29.937	
16	26.397	35.821	30.462	18.876	1'51.556	269,3	15:19'21.493	
17	22.038	35.066	30.078	18.953	1'46.135	272,7	15:21'07.628	
18	22.029	35.359	30.197	18.991	1'46.576	271,4	15:22'54.204	
19	22.095	35.454	30.728	19.062	1'47.339	272,0	15:24'41.543	
20	22.584	35.649	30.701	19.126	1'48.060	244,3	15:26'29.603	
21	22.877	35.885	32.495	20.061	1'51.318	270,7	15:28'20.921	
22	22.920	35.989	31.642	19.616	1'50.167	251,2	15:30'11.088	
23	22.686	35.999	31.226	26.398	1'56.309	250,6	15:32'07.397	
24	42.950	56.288	48.937	24.139	2'52.314	108,2	15:34'59.711	
25	33.039	47.603	41.399	25.858	2'27.899	143,6	15:37'27.610	

Tempo di gara 53'44.020

202 HC Racing (3'31.090)

Giro	Seg.1	Seg.2	Seg.3	Seg.4	T. Giro	km/h	Local Time
Ferdinando D'Auria							
1		38.967	34.249	28.260	2'14.510	209,3	14:45'58.100
2	46.431	1'19.451	1'05.011	20.197	3'31.090	89,1	14:49'29.190

Tempo di gara 5'45.600

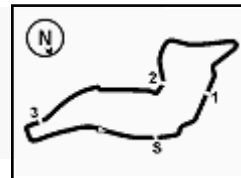
203 Ebimotors (1'45.786)

Giro	Seg.1	Seg.2	Seg.3	Seg.4	T. Giro	km/h	Local Time
Costantino Peroni							
1		39.182	36.644	27.718	2'17.483	204,2	14:46'01.073
2	49.472	1'18.087	1'03.335	19.585	3'30.479	74,3	14:49'31.552
3	24.634	40.769	46.548	22.904	2'14.855	186,9	14:51'46.407
4	1'16.664	1'08.671	1'07.083	39.514	4'11.932	36,9	14:55'58.339
5	38.077	42.916	39.088	22.814	2'22.895	121,6	14:58'21.234
6	24.028	37.066	31.238	19.194	1'51.526	204,5	15:00'12.760
7	22.833	35.690	30.768	19.329	1'48.620	272,7	15:02'01.380
8	23.162	36.165	30.894	19.531	1'49.752	269,3	15:03'51.132
9	22.845	36.015	31.034	37.765	2'07.659P	250,6	15:05'58.791

29/10/2023

P = Box In/Out - C = Tempo Invalidato





ACI Racing Weekend Imola, 28-29 Ottobre 2023

Campionato Italiano Gran Turismo Sprint - Analisi Tempi Gara 2

Imola Circuit 4.909 m

Start at 14:43'43.590

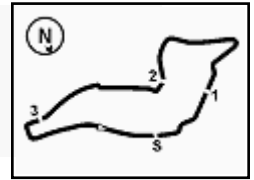
6 / 9

Cosimo Papi															
10	1'26.581	35.536	30.234	19.130	2'51.481P	186,5	15:08'50.272	14	23.232	36.507	31.720	20.311	1'51.770	260,9	15:16'34.094
11	22.062	34.955	30.191	19.067	1'46.275	270,7	15:10'36.547	15	23.065	36.240	31.604	19.462	1'50.371	263,4	15:18'24.465
12	21.997	35.363	30.061	19.691	1'47.112	272,0	15:12'23.659	16	23.468	38.110	31.418	19.465	1'52.461	262,1	15:20'16.926
13	22.201	34.995	30.110	19.116	1'46.422	256,5	15:14'10.081	17	23.148	36.532	32.172	19.841	1'51.693	262,1	15:22'08.619
14	22.019	35.498	30.852	19.117	1'47.486	275,5	15:15'57.567	18	23.240	36.110	32.226	20.571	1'52.147	261,5	15:24'00.766
15	22.219	35.552	31.290	19.218	1'48.279	276,9	15:17'45.846	19	23.027	35.991	31.163	19.399	1'49.580	264,7	15:25'50.346
16	22.273	35.554	29.948	19.066	1'46.841	272,0	15:19'32.687	20	22.746	36.649	31.883	20.103	1'51.381	263,4	15:27'41.727
17	21.908	34.835	29.932	19.111	1'45.786	272,0	15:21'18.473	21	24.137	37.220	31.956	19.828	1'53.141	258,4	15:29'34.868
18	22.052	34.996	30.113	19.133	1'46.294	271,4	15:23'04.767	22	23.425	36.564	50.426	35.864	2'26.279	260,2	15:32'01.147
19	22.795	35.764	30.281	19.100	1'47.850	271,4	15:24'52.613	23	43.076	55.586	48.364	25.103	2'52.129	118,7	15:34'53.276
20	22.938	35.737	29.924	19.361	1'47.960	274,1	15:26'40.577	24	31.920	46.503	41.196	23.022	2'22.641	174,8	15:37'15.917
21	22.271	35.546	32.660	20.089	1'50.566	270,0	15:28'31.143	Tempo di gara 53'32.327 + 0.081Pen							
22	24.618	36.866	32.643	20.227	1'54.354	183,7	15:30'25.497	209 Iron Lynx (1'48.816)							
23	23.429	35.959	31.207	19.541	1'50.136	246,0	15:32'15.633	Giro	Seg.1	Seg.2	Seg.3	Seg.4	T. Giro	km/h	Local Time
24	39.419	55.882	49.589	23.555	2'48.445	95,5	15:35'04.078	Bruno Malerba							
25	32.748	49.218	41.577	27.179	2'30.722	134,5	15:37'34.800	1		40.142	37.316	27.271	2'21.758	171,7	14:46'05.348
Tempo di gara 53'51.210								2	51.111	1'16.477	1'03.658	21.040	3'32.286	67,4	14:49'37.634
206 VSR (1'46.072)								3	29.891	41.291	39.748	23.396	2'14.326	126,2	14:51'51.960
Giro	Seg.1	Seg.2	Seg.3	Seg.4	T. Giro	km/h	Local Time	4	1'21.450	1'03.005	1'07.598	39.429	4'11.482	41,6	14:56'03.442
Ignazio Zanon								5	37.996	43.161	38.657	23.659	2'23.473	110,1	14:58'26.915
1		38.211	34.334	26.350	2'11.350	191,8	14:45'54.940	6	26.932	38.298	32.982	20.047	1'58.259	180,6	15:00'25.174
2	45.911	1'20.908	1'05.415	20.081	3'32.315	105,4	14:49'27.255	7	23.551	37.113	31.548	20.131	1'52.343	261,5	15:02'17.517
3	22.557	40.655	46.774	22.667	2'12.653	268,7	14:51'39.908	8	23.578	36.740	31.476	19.865	1'51.659	262,8	15:04'09.176
4	1'11.322	1'13.497	1'06.678	34.513	4'06.010	32,5	14:55'45.918	9	23.426	36.683	31.755	1'29.442	3'01.306P	257,8	15:07'10.482
5	40.987	46.544	40.946	23.238	2'31.715	95,2	14:58'17.633	10	39.151	36.290	31.202	19.732	2'06.375P	183,7	15:09'16.857
6	24.278	35.607	30.419	19.164	1'49.468	210,1	15:00'07.101	11	23.006	37.067	31.685	19.833	1'51.591	261,5	15:11'08.448
7	22.393	35.210	30.730	19.331	1'47.664	271,4	15:01'54.765	12	22.605	35.968	31.008	19.528	1'49.109	262,8	15:12'57.557
8	22.165	36.078	30.600	19.166	1'48.009	273,4	15:03'42.774	13	22.417	35.880	31.117	19.552	1'48.966	263,4	15:14'46.523
9	22.062	35.247	30.540	19.146	1'46.995	271,4	15:05'29.769	14	22.539	36.014	30.619	19.644	1'48.816	263,4	15:16'35.339
10	22.169	35.193	30.358	19.056	1'46.776	272,0	15:07'16.545	15	22.475	36.259	31.547	20.343	1'50.624	262,1	15:18'25.963
11	22.095	35.055	30.450	19.048	1'46.648	272,0	15:09'03.193	16	23.637	37.106	31.275	19.623	1'51.641	239,5	15:20'17.604
12	22.099	35.414	30.369	1'34.140	3'02.022P	272,0	15:12'05.215	17	23.194	37.419	31.399	19.881	1'51.893	244,9	15:22'09.497
13	37.128	35.121	30.067	18.955	2'01.271P	184,9	15:14'06.486	18	23.146	36.986	31.326	20.398	1'51.856	264,1	15:24'01.353
14	22.281	35.613	29.969	18.954	1'46.817	270,7	15:15'53.303	19	22.817	36.111	31.374	19.829	1'50.131	261,5	15:25'51.484
15	23.019	35.366	30.447	19.002	1'47.834	270,7	15:17'41.137	20	22.610	36.164	31.999	20.152	1'50.925	262,8	15:27'42.409
16	22.240	35.611	30.147	18.924	1'46.922	271,4	15:19'28.059	21	23.927	37.500	31.665	20.038	1'53.130	260,9	15:29'35.539
17	22.318	35.567	45.694	19.303	2'02.882	272,7	15:21'30.941	22	23.139	36.940	50.445	35.992	2'26.516	260,9	15:32'02.055
18	22.921	35.295	30.201	18.985	1'47.402	271,4	15:23'18.343	23	42.982	55.730	48.344	25.053	2'52.109	126,9	15:34'54.164
19	22.062	35.066	30.167	18.832	1'46.127	271,4	15:25'04.470	24	32.120	46.228	41.120	22.902	2'22.370	175,9	15:37'16.534
20	21.983	34.755	30.214	19.120	1'46.072	272,0	15:26'50.542	Tempo di gara 53'32.944							
21	21.958	36.187	32.766	20.283	1'51.194	272,0	15:28'41.736	222 Krypton Motorsport (1'46.534)							
22	38.802	37.231	31.606	20.757	2'08.396	120,3	15:30'50.132	Giro	Seg.1	Seg.2	Seg.3	Seg.4	T. Giro	km/h	Local Time
23	22.856	37.793	31.755	19.634	1'52.038	257,8	15:32'42.170	Stefano Pezzucchi							
24	23.669	46.943	49.983	24.513	2'25.108	236,8	15:35'07.278	1		38.023	33.933	26.126	2'09.872	198,9	14:45'53.462
25	31.420	49.066	41.627	26.899	2'29.012	155,8	15:37'36.290	2	45.013	1'21.974	1'05.732	19.802	3'32.521	102,9	14:49'25.983
Tempo di gara 53'52.700								3	22.577	39.631	46.567	23.231	2'12.006	267,3	14:51'37.989
208 Iron Lynx (1'49.580)								4	1'10.256	1'13.762	1'05.751	35.854	4'05.623	33,2	14:55'43.612
Giro	Seg.1	Seg.2	Seg.3	Seg.4	T. Giro	km/h	Local Time	5	41.026	45.922	42.257	24.235	2'33.440	114,5	14:58'17.052
Luciano Privitello								6	23.101	35.305	30.394	19.299	1'48.099	265,4	15:00'05.151
1		39.604	37.081	28.019	2'20.550	186,9	14:46'04.140	7	22.378	35.511	30.492	19.691	1'48.072	269,3	15:01'53.223
2	50.665	1'16.998	1'03.627	20.321	3'31.611	64,4	14:49'35.751	8	22.415	35.429	30.512	19.170	1'47.526	268,0	15:03'40.749
3	27.255	38.725	44.737	23.033	2'13.750	98,5	14:51'49.501	9	22.414	35.620	30.077	19.165	1'47.276	268,0	15:05'28.025
4	1'20.793	1'04.865	1'07.827	38.681	4'12.166	40,8	14:56'01.667	10	22.246	35.098	30.019	19.171	1'46.534	268,7	15:07'14.559
5	38.167	42.854	39.171	22.498	2'22.690	122,4	14:58'24.357	11	22.427	35.145	30.098	19.034	1'46.704	268,7	15:09'01.263
6	24.703	36.942	32.301	19.609	1'53.555	202,6	15:00'17.912	12	22.393	35.219	30.244	19.182	1'47.038	268,7	15:10'48.301
7	23.815	37.024	32.545	19.576	1'52.960	263,4	15:02'10.872	13	22.366	35.173	30.292	1'32.613	3'00.444P	268,7	15:13'48.745
8	23.097	36.599	31.714	19.709	1'51.119	265,4	15:04'01.991	Luca Pastorelli							
9	23.183	36.787	31.865	19.516	1'51.351	264,1	15:05'53.342	14	37.364	35.606	30.433	19.683	2'03.086P	184,6	15:15'51.831
10	23.371	36.727	32.212	1'27.210	2'59.520P	260,2	15:08'52.862	15	23.891	35.613	30.137	19.099	1'48.740	270,0	15:17'40.571
11	39.721	36.817	31.260	19.374	2'07.172P	179,4	15:11'00.034	16	22.585	35.486	30.056	19.063	1'47.190	268,0	15:19'27.761
12	23.113	36.404	31.177	19.509	1'50.203	262,8	15:12'50.237	17	22.321	36.290	31.278	19.120	1'49.009	268,0	15:21'16.770
13	23.201	37.238	32.126	19.522	1'52.087	261,5	15:14'42.324	18	22.354	35.552	30.291	19.132	1'47.329	268,0	15:23'04.099

29/10/2023

P = Box In/Out - C = Tempo Invalidato





ACI Racing Weekend Imola, 28-29 Ottobre 2023

Campionato Italiano Gran Turismo Sprint - Analisi Tempi Gara 2

Imola Circuit 4.909 m

Start at 14:43'43.590

7 / 9

19	23.300	35.527	30.330	19.127	1'48.284	270,0	15:24'52.383
20	24.191	35.415	30.484	19.649	1'49.739	270,0	15:26'42.122
21	22.562	35.334	31.987	20.103	1'49.986	269,3	15:28'32.108
22	25.276	36.042	32.757	19.757	1'53.832	193,9	15:30'25.940
23	24.262	35.452	31.202	19.395	1'50.311	230,3	15:32'16.251
24	39.311	55.947	49.865	24.116	2'49.239	93,3	15:35'05.490
25	31.917	49.214	41.689	27.248	2'30.068	155,8	15:37'35.558

Tempo di gara 53'51.968

223 DL Racing (1'47.930)

Giro	Seg.1	Seg.2	Seg.3	Seg.4	T. Giro	km/h	Local Time
Marco Cassarà							
1		39.229	36.707	28.311	2'19.809	184,9	14:46'03.399
2	50.217	1'17.296	1'03.347	20.132	3'30.992	72,2	14:49'34.391
3	25.479	40.369	45.344	22.971	2'14.163	145,9	14:51'48.554
4	1'19.741	1'05.773	1'07.856	38.818	4'12.188	39,9	14:56'00.742
5	38.226	42.914	39.169	22.515	2'22.824	128,9	14:58'23.566
6	24.299	37.408	32.231	19.594	1'53.532	211,4	15:00'17.098
7	22.868	37.751	32.379	19.382	1'52.380	266,7	15:02'09.478
8	23.111	36.815	31.624	19.562	1'51.112	264,1	15:04'00.590
9	22.686	37.277	31.932	19.591	1'51.486	266,7	15:05'52.076
10	22.965	37.148	31.602	20.191	1'51.906	264,7	15:07'43.982
11	22.560	35.685	30.614	19.374	1'48.233	262,1	15:09'32.215
12	22.627	36.165	31.157	1'31.379	3'01.328P	263,4	15:12'33.543
Diego Locanto							
13	37.667	36.277	30.843	19.312	2'04.099P	179,1	15:14'37.642
14	22.702	35.693	30.622	19.541	1'48.558	262,8	15:16'26.200
15	22.505	35.341	30.547	19.537	1'47.930	263,4	15:18'14.130
16	22.553	35.548	30.608	19.381	1'48.090	263,4	15:20'02.220
17	22.567	35.472	30.547	19.363	1'47.949	264,1	15:21'50.169
18	22.835	35.988	30.574	19.372	1'48.769	264,1	15:23'38.938
19	23.142	35.994	30.837	19.401	1'49.374	263,4	15:25'28.312

Tempo di gara 41'44.722

233 Grisi Alberto (1'48.546)

Giro	Seg.1	Seg.2	Seg.3	Seg.4	T. Giro	km/h	Local Time
Alberto Grisi							
1		39.609	36.609	27.903	2'18.900	204,5	14:46'02.490
2	50.518	1'17.059	1'03.313	20.248	3'31.138	71,7	14:49'33.628
3	25.418	40.598	45.286	22.582	2'13.884	165,9	14:51'47.512
4	1'18.463	1'07.135	1'07.718	38.862	4'12.178	42,4	14:55'59.690
5	38.421	43.190	38.887	22.744	2'23.242	123,6	14:58'22.932
6	24.570	37.461	31.749	19.578	1'53.358	213,4	15:00'16.290
7	23.169	37.838	31.462	19.690	1'52.159	272,0	15:02'08.449
8	23.598	36.924	31.384	19.695	1'51.601	268,7	15:04'00.050
9	22.997	37.211	31.749	19.667	1'51.624	272,0	15:05'51.674
10	23.189	37.163	31.350	37.827	2'09.529P	271,4	15:08'01.203
Massimo Abbati							
11	1'35.197	37.639	31.343	19.987	3'04.166P	174,5	15:11'05.369
12	22.961	36.478	30.912	19.439	1'49.790	270,7	15:12'55.159
13	22.757	36.821	30.730	19.294	1'49.602	271,4	15:14'44.761
14	22.539	35.895	30.788	19.566	1'48.788	270,7	15:16'33.549
15	22.369	35.914	30.929	19.334	1'48.546	269,3	15:18'22.095
16	22.492	35.990	31.310	19.247	1'49.039	271,4	15:20'11.134
17	23.018	36.652	30.620	19.287	1'49.577	256,5	15:22'00.711
18	22.532	37.487	31.997	19.593	1'51.609	269,3	15:23'52.320
19	23.100	36.117	31.026	20.519	1'50.762	250,6	15:25'43.082
20	22.664	36.947	31.482	19.585	1'50.678	271,4	15:27'33.760
21	24.240	37.160	31.632	19.756	1'52.788	240,0	15:29'26.548
22	23.252	40.150	52.401	36.650	2'32.453	254,7	15:31'59.001
23	42.388	55.325	49.137	25.036	2'51.886	114,4	15:34'50.887
24	31.898	46.062	41.898	22.472	2'22.330	173,6	15:37'13.217

Tempo di gara 53'29.627

234 GDL Racing (1'46.409)

Giro	Seg.1	Seg.2	Seg.3	Seg.4	T. Giro	km/h	Local Time
------	-------	-------	-------	-------	---------	------	------------

Giro	Seg.1	Seg.2	Seg.3	Seg.4	T. Giro	km/h	Local Time
Matteo Luvisi							
1		40.683	35.657	28.062	2'17.167	191,5	14:46'00.757
2	48.626	1'18.308	1'03.607	19.851	3'30.392	76,8	14:49'31.149
3	24.700	40.376	46.409	23.207	2'14.692	181,2	14:51'45.841
4	1'15.862	1'09.146	1'06.790	39.435	4'11.233	37,2	14:55'57.074
5	38.137	43.285	39.390	23.054	2'23.866	141,9	14:58'20.940
6	23.974	36.455	30.028	19.424	1'49.881	232,3	15:00'10.821
7	22.745	35.641	30.311	19.335	1'48.032	273,4	15:01'58.853
8	22.553	35.853	30.535	19.266	1'48.207	270,7	15:03'47.060
9	22.634	35.713	30.440	19.234	1'48.021	270,0	15:05'35.081
10	22.809	36.825	30.487	1'26.983	2'57.104P	270,7	15:08'32.185

Giro	Seg.1	Seg.2	Seg.3	Seg.4	T. Giro	km/h	Local Time
Filippo Croccolino							
11	37.669	35.948	30.337	19.128	2'03.082P	187,5	15:10'35.267
12	22.242	35.906	30.290	19.098	1'47.536	271,4	15:12'22.803
13	22.385	35.386	30.112	19.019	1'46.902	273,4	15:14'09.705
14	22.259	35.417	30.741	19.182	1'47.599	274,8	15:15'57.304
15	22.568	35.764	31.168	19.289	1'48.789	275,5	15:17'46.093
16	22.315	35.928	32.539	19.209	1'49.991	276,9	15:19'36.084
17	22.299	35.529	30.325	18.949	1'47.102	271,4	15:21'23.186
18	22.206	35.249	29.914	19.040	1'46.409	274,1	15:23'09.595
19	22.237	35.374	29.992	19.006	1'46.609	274,1	15:24'56.204
20	22.251	35.339	30.128	19.299	1'47.017	273,4	15:26'43.221
21	22.312	35.943	31.288	19.961	1'49.504	275,5	15:28'32.725
22	25.409	36.432	32.317	19.802	1'53.960	191,5	15:30'26.685
23	24.794	1'08.026	31.410	19.468	2'23.698	210,1	15:32'50.383
24	22.768	40.612	50.358	23.719	2'17.457	269,3	15:35'07.840
25	32.670	49.333	40.851	26.165	2'29.019	143,0	15:37'36.859

Tempo di gara 53'53.269

247 Carminati Ettore (1'48.084)

Giro	Seg.1	Seg.2	Seg.3	Seg.4	T. Giro	km/h	Local Time
Ettore Carminati							
1		38.788	35.450	27.786	2'15.601	219,1	14:45'59.191
2	47.882	1'18.521	1'04.713	20.163	3'31.279	85,3	14:49'30.470
3	24.771	39.949	46.612	23.119	2'14.451	182,7	14:51'44.921
4	1'15.033	1'09.575	1'06.944	39.484	4'11.036	27,2	14:55'55.957
5	38.682	42.649	39.975	23.435	2'24.741	126,8	14:58'20.698
6	23.956	37.204	31.155	19.380	1'51.695	244,3	15:00'12.393
7	22.605	35.504	31.049	19.485	1'48.643	265,4	15:02'01.036
8	22.924	35.416	30.601	19.399	1'48.340	265,4	15:03'49.376
9	22.304	35.430	31.326	19.249	1'48.309	265,4	15:05'37.685
10	22.473	35.457	30.820	19.422	1'48.172	265,4	15:07'25.857
11	22.803	35.612	30.694	19.275	1'48.384	264,1	15:09'14.241
12	22.474	35.495	30.753	19.362	1'48.084	263,4	15:11'02.325
13	22.429	35.596	30.813	19.603	1'48.441	264,1	15:12'50.766
14	22.933	36.342	30.697	1'28.539	2'58.511P	263,4	15:15'49.277
15	37.842	35.831	30.728	19.369	2'03.770P	179,1	15:17'53.047
16	22.494	35.694	30.775	19.336	1'48.299	263,4	15:19'41.346
17	22.417	35.590	31.162	19.333	1'48.502	263,4	15:21'29.848
18	23.314	36.478	30.951	19.409	1'50.152	265,4	15:23'20.000
19	22.408	35.758	31.428	19.403	1'48.997	264,7	15:25'08.997
20	22.434	35.635	30.783	19.846	1'48.698	264,7	15:26'57.695
21	22.758	37.004	32.435	20.548	1'52.745	263,4	15:28'50.440
22	34.308	54.780	52.619	36.861	2'58.568	194,6	15:31'49.008
23	42.670	55.485	48.448	25.447	2'52.050	98,9	15:34'41.058
24	31.544	44.998	43.263	21.815	2'21.620	161,4	15:37'02.678

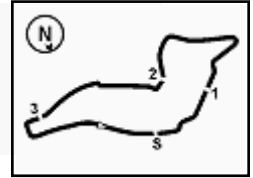
Tempo di gara 53'19.088

248 DL Racing (1'48.120)

Giro	Seg.1	Seg.2	Seg.3	Seg.4	T. Giro	km/h	Local Time
Pierluigi Alessandri							
1		39.052	35.511	27.805	2'15.074	209,3	14:45'58.664
2	47.339	1'18.886	1'04.953	20.336	3'31.514	87,5	14:49'30.178
3	24.343	39.873	46.781	23.176	2'14.173	199,6	14:51'44.351
4	1'15.337	1'09.246	1'07.084	39.063	4'10.730	29,1	14:55'55.081

29/10/2023

P = Box In/Out - C = Tempo Invalidato



ACI Racing Weekend Imola, 28-29 Ottobre 2023

Campionato Italiano Gran Turismo Sprint - Analisi Tempi Gara 2

Imola Circuit 4.909 m

Start at 14:43'43.590

8 / 9

5	38.570	43.058	39.807	23.808	2'25.243	154,1	14:58'20.324	10	22.367	34.987	30.001	19.099	1'46.454	264,1	15:07'18.480
6	23.726	36.021	31.225	20.176	1'51.148	247,7	15:00'11.472	11	22.325	34.899	30.126	19.048	1'46.398	264,7	15:09'04.878
7	22.624	35.699	31.144	19.859	1'49.326	266,7	15:02'00.798	12	22.269	34.889	29.929	19.055	1'46.142	264,7	15:10'51.020
8	23.497	35.935	30.777	19.589	1'49.798	264,7	15:03'50.596	13	22.205	34.866	29.861	19.120	1'46.052	264,7	15:12'37.072
9	23.139	35.899	30.863	1'29.016	2'58.917P	254,1	15:06'49.513	14	22.292	35.178	30.183	1'24.437	2'52.090P	264,1	15:15'29.162
10	37.330	35.776	32.185	19.673	2'04.964P	179,4	15:08'54.477				Giacomo Riva				
11	23.369	36.119	31.819	19.665	1'50.972	236,3	15:10'45.449	15	38.069	36.271	30.934	19.415	2'04.689P	179,7	15:17'33.851
12	22.526	35.825	30.662	19.396	1'48.409	264,7	15:12'33.858	16	22.629	36.585	30.801	19.336	1'49.351	262,8	15:19'23.202
13	22.610	35.838	30.691	19.515	1'48.654	265,4	15:14'22.512	17	22.504	35.419	30.366	19.350	1'47.639	264,1	15:21'10.841
14	22.551	35.545	30.707	19.317	1'48.120	265,4	15:16'10.632	18	23.373	35.603	30.987	19.283	1'49.246	264,1	15:23'00.087
15	22.864	36.435	30.754	19.365	1'49.418	264,7	15:18'00.050	19	22.950	35.393	30.361	19.202	1'47.906	264,7	15:24'47.993
16	22.763	36.413	30.927	19.462	1'49.565	264,7	15:19'49.615	20	22.644	35.198	30.559	19.698	1'48.099	264,7	15:26'36.092
17	22.613	36.068	30.807	19.328	1'48.816	265,4	15:21'38.431	21	22.886	35.904	32.948	20.679	1'52.417	257,8	15:28'28.509
18	22.828	35.924	32.222	19.778	1'50.752	266,0	15:23'29.183	22	25.791	36.953	32.045	20.885	1'55.674	211,4	15:30'24.183
19	22.613	35.908	31.709	19.510	1'49.740	263,4	15:25'18.923	23	22.646	35.939	30.784	19.868	1'49.237	262,1	15:32'13.420
20	22.753	35.762	31.704	19.666	1'49.885	266,0	15:27'08.808	24	39.384	56.378	48.916	24.172	2'48.850	107,8	15:35'02.270
21	22.703	37.593	32.941	20.133	1'53.370	266,0	15:29'02.178	25	32.576	48.100	41.299	26.944	2'28.919	140,8	15:37'31.189
22	27.686	52.089	53.145	36.893	2'49.813	213,9	15:31'51.991								
23	42.300	54.822	49.115	24.210	2'50.447	114,9	15:34'42.438								
24	32.973	44.617	44.141	21.665	2'23.396	162,9	15:37'05.834								

Tempo di gara 53'47.599

290 Formula Racing (1'45.696)

Giro	Seg.1	Seg.2	Seg.3	Seg.4	T. Giro	km/h	Local Time
Vincenzo Scarpetta							
1		39.214	32.636	26.301	2'07.646	227,8	14:45'51.236
2	44.289	1'22.387	1'06.676	19.625	3'32.977	98,6	14:49'24.213
3	22.961	39.216	46.947	22.984	2'12.108	271,4	14:51'36.321
4	1'09.422	1'13.105	1'06.753	34.143	4'03.423	34,5	14:55'39.744
5	42.594	46.732	42.701	24.336	2'36.363	101,2	14:58'16.107
6	22.890	35.189	29.941	19.079	1'47.099	264,7	15:00'03.206
7	22.422	35.227	30.145	18.944	1'46.738	272,0	15:01'49.944
8	22.035	35.108	29.830	18.858	1'45.831	270,7	15:03'35.775
9	22.080	35.102	29.796	18.864	1'45.842	271,4	15:05'21.617
10	22.194	34.976	29.628	18.934	1'45.732	270,7	15:07'07.349
11	22.568	35.171	30.483	18.983	1'47.205	270,0	15:08'54.554
12	22.361	34.907	29.688	18.779	1'45.735	249,4	15:10'40.289
13	22.736	35.813	29.762	1'42.061	3'10.372P	269,3	15:13'50.661
14	36.860	35.055	29.847	19.537	2'01.299P	187,5	15:15'51.960
15	22.674	35.576	29.787	18.869	1'46.906	266,0	15:17'38.866
16	22.171	34.998	29.598	18.929	1'45.696	272,0	15:19'24.562
17	22.166	35.191	29.920	19.086	1'46.363	272,0	15:21'10.925
18	23.486	35.661	31.102	18.924	1'49.173	272,0	15:23'00.098
19	22.298	35.025	29.671	18.791	1'45.785	272,0	15:24'45.883
20	22.181	34.938	29.731	18.958	1'45.808	270,7	15:26'31.691
21	22.069	35.405	33.072	19.589	1'50.135	272,7	15:28'21.826
22	23.027	36.057	31.324	19.309	1'49.717	244,9	15:30'11.543
23	22.884	35.883	31.402	26.180	1'56.349	247,1	15:32'07.892
24	43.322	56.015	49.023	24.309	2'52.669	104,8	15:35'00.561
25	32.652	47.884	41.563	25.363	2'27.462	134,7	15:37'28.023

Tempo di gara 53'44.433

296 Easy Race (1'47.162)

Giro	Seg.1	Seg.2	Seg.3	Seg.4	T. Giro	km/h	Local Time
Emiliano Pierantoni							
1		38.851	36.487	27.973	2'18.219	205,3	14:46'01.809
2	49.749	1'17.800	1'03.400	19.726	3'30.675	75,1	14:49'32.484
3	26.839	38.229	46.658	22.939	2'14.665	133,0	14:51'47.149
4	1'16.935	1'08.253	1'07.276	39.345	4'11.809	36,6	14:55'58.958
5	38.310	43.025	39.284	22.600	2'23.219	125,6	14:58'22.177
6	23.742	36.705	31.307	19.220	1'50.974	214,7	15:00'13.151
7	22.824	35.758	30.621	19.173	1'48.376	259,0	15:02'01.527
8	23.180	36.364	31.652	19.106	1'50.302	251,7	15:03'51.829
9	22.613	36.737	30.910	19.424	1'49.684	266,0	15:05'41.513
10	22.755	36.009	30.240	19.106	1'48.110	265,4	15:07'29.623
11	22.734	35.690	32.177	1'24.257	2'54.858P	270,7	15:10'24.481
Leonardo Del Col							
12	38.321	37.080	30.888	20.218	2'06.507P	171,7	15:12'30.988

271 Ebimotors (1'46.806)

Giro	Seg.1	Seg.2	Seg.3	Seg.4	T. Giro	km/h	Local Time
Ronnie Valori							
1		39.101	33.952	26.360	2'10.829	207,7	14:45'54.419
2	45.194	1'21.465	1'05.530	19.839	3'32.028	107,8	14:49'26.447
3	22.585	40.566	46.813	22.726	2'12.690	265,4	14:51'39.137
4	1'10.571	1'13.809	1'06.360	35.207	4'05.947	32,6	14:55'45.084
5	41.050	46.268	41.562	23.506	2'32.386	111,3	14:58'17.470
6	23.258	35.613	30.331	19.102	1'48.304	238,4	15:00'05.774
7	22.471	35.644	31.179	19.268	1'48.562	270,0	15:01'54.336
8	22.473	35.827	30.293	19.101	1'47.694	270,0	15:03'42.030
9	22.253	35.319	30.281	19.073	1'46.926	270,0	15:05'28.956
10	22.228	35.433	30.018	19.144	1'46.823	270,7	15:07'15.779
11	22.272	35.311	30.137	19.136	1'46.856	269,3	15:09'02.635
12	22.395	35.211	30.048	19.152	1'46.806	270,0	15:10'49.441
13	22.336	35.441	30.231	36.476	2'04.484P	270,0	15:12'53.925
Nicolo Liana							
14	1'36.462	36.275	30.809	19.236	3'02.782P	185,6	15:15'56.707
15	22.318	35.855	30.699	19.275	1'48.147	270,0	15:17'44.854
16	22.568	36.639	32.169	19.430	1'50.806	270,0	15:19'35.660
17	22.738	36.015	30.479	19.222	1'48.454	270,7	15:21'24.114
18	22.430	35.780	30.494	19.312	1'48.016	274,1	15:23'12.130
19	22.287	35.581	30.633	19.312	1'47.813	271,4	15:24'59.943
20	22.405	35.474	30.612	19.462	1'47.953	270,0	15:26'47.896
21	22.347	36.597	33.651	20.322	1'52.917	270,7	15:28'40.813
22	39.233	37.066	31.545	20.722	2'08.566	127,1	15:30'49.379
23	23.067	37.763	31.672	19.578	1'52.080	259,0	15:32'41.459
24	23.613	46.976	50.247	24.509	2'25.345	254,7	15:35'06.804
25	31.148	49.099	41.592	27.121	2'28.960	163,6	15:37'35.764

Tempo di gara 53'52.174

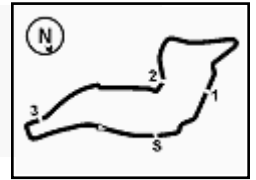
272 DL Racing (1'46.052)

Giro	Seg.1	Seg.2	Seg.3	Seg.4	T. Giro	km/h	Local Time
Alessandro Fabi							
1		39.714	35.291	27.164	2'13.881	189,1	14:45'57.471
2	45.732	1'19.970	1'05.309	19.972	3'30.983	97,9	14:49'28.454
3	22.914	40.760	47.374	22.927	2'13.975	261,5	14:51'42.429
4	1'11.796	1'12.410	1'06.878	37.987	4'09.071	31,6	14:55'51.500
5	39.834	43.786	40.415	23.380	2'27.415	138,3	14:58'18.915
6	23.984	36.110	30.567	19.334	1'49.995	255,3	15:00'08.910
7	22.525	35.282	30.498	19.289	1'47.594	264,1	15:01'56.504
8	22.377	35.204	30.822	19.275	1'47.678	265,4	15:03'44.182
9	22.441	35.308	30.668	19.427	1'47.844	264,1	15:05'32.026

29/10/2023

P = Box In/Out - C = Tempo Invalidato





ACI Racing Weekend Imola, 28-29 Ottobre 2023

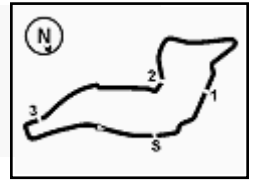
Campionato Italiano Gran Turismo Sprint - Analisi Tempi Gara 2

Start at 14:43'43.590

13	22.596	35.972	30.816	19.328	1'48.712	265,4	15:14'19.700
14	22.247	35.579	30.703	19.328	1'47.857	272,0	15:16'07.557
15	22.207	35.648	30.695	19.358	1'47.908	270,7	15:17'55.465
16	22.290	35.659	30.427	19.170	1'47.546	272,7	15:19'43.011
17	22.201	35.402	30.376	19.183	1'47.162	273,4	15:21'30.173
18	22.587	35.409	30.503	19.211	1'47.710	272,7	15:23'17.883
19	22.180	36.124	30.688	19.221	1'48.213	273,4	15:25'06.096
20	22.340	35.620	30.441	19.421	1'47.822	272,7	15:26'53.918
21	22.133	37.313	33.228	20.308	1'52.982	272,0	15:28'46.900
22	34.213	38.031	32.390	20.161	2'04.795	154,5	15:30'51.695
23	23.861	36.847	32.033	20.121	1'52.862	230,8	15:32'44.557
24	23.687	45.016	50.167	24.017	2'22.887	235,8	15:35'07.444
25	32.018	49.466	41.303	26.435	2'29.222	149,0	15:37'36.666

Tempo di gara 53'53.076 + 5.000Pen





Imola Circuit 4.909 m

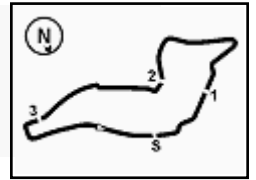
ACI Racing Weekend Imola, 28-29 Ottobre 2023

Campionato Italiano Gran Turismo Sprint - Pit Times Gara 2

Inizio: 14:43'43.590 1: 15:04'43.590 / 15:14'43.590

No.	Concorrente	Conducente		Tempo di gara	Orario Locale	Durata Sosta	Tempo Rif.	Differenza	Penalità
3	Easy Race	R.PONZIO	Ingresso Box	29'58.323	15:13'41.913				
		T.BIAGI	Uscita Box	31'27.913	15:15'11.503	1'29.590 (1)	1'20.000		
6	AKM Motorsport	G.KELSTRUP	Ingresso Box	24'45.504	15:08'29.094				
		G.SANDRUCCI	Uscita Box	26'11.217	15:09'54.807	1'25.713 (1)	1'20.000		
			Ingresso Box	33'10.419	15:16'54.009				
			Uscita Box	34'16.845	15:18'00.435	1'06.426			
			Ingresso Box	36'03.740	15:19'47.330				
7	BMW Italia Ceccato Racing	B.SPENGLER	Ingresso Box	26'27.140	15:10'10.730				
		J.KLINGMANN	Uscita Box	27'47.341	15:11'30.931	1'20.201 (1)	1'20.000		
8	BMW Italia Ceccato Racing	F.DE LUCA	Ingresso Box	25'21.109	15:09'04.699				
		C.TAMBURINI	Uscita Box	26'47.423	15:10'31.013	1'26.314 (1)	1'26.000		
9	Oregon Team	L.PULCINI	Ingresso Box	29'51.506	15:13'35.096				
		A.DELEDDA	Uscita Box	31'13.329	15:14'56.919	1'21.823 (1)	1'20.000		
16	Imperiale Sport Car Service	G.FASCICOLO	Ingresso Box	23'21.739	15:07'05.329				
		M.CIGLIA	Uscita Box	24'48.440	15:08'32.030	1'26.701 (1)	1'25.000		
19	VSR	M.LLARENA	Ingresso Box	24'43.101	15:08'26.691				
		B.MOULIN	Uscita Box	26'20.987	15:10'04.577	1'37.886 (1)	1'35.000		
20	Iron Lynx	M.CRESSONI	Ingresso Box	29'42.142	15:13'25.732				
		C.SCHIAVONI	Uscita Box	31'04.959	15:14'48.549	1'22.817 (1)	1'20.000		
23	Best Lap	L.COLUCCIO	Ingresso Box	26'35.736	15:10'19.326				
		R.MAZZOLA	Uscita Box	27'59.151	15:11'42.741	1'23.415 (1)	1'20.000		
51	AF Corse	J.CASTRO	Ingresso Box	21'55.222	15:05'38.812				
		L.NURMI	Uscita Box	23'22.978	15:07'06.568	1'27.756 (1)	1'27.000		
52	AF Corse	S.WHITE	Ingresso Box	21'19.129	15:05'02.719				
		J.D'AURIA	Uscita Box	22'42.466	15:06'26.056	1'23.337 (1)	1'23.000		
54	Imperiale Sport Car Service	P.DENES	Ingresso Box	28'10.700	15:11'54.290				
		D.GVAZAVA	Uscita Box	29'42.928	15:13'26.518	1'32.228 (1)	1'32.000		
55	Nova Race Events	M.GRECO	Ingresso Box	23'24.427	15:07'08.017				
		A.GNOS	Uscita Box	24'47.874	15:08'31.464	1'23.447 (1)	1'20.000		
60	VSR	R.CAZZANIGA	Ingresso Box	28'10.157	15:11'53.747				
		A.PETROV	Uscita Box	29'40.077	15:13'23.667	1'29.920 (1)	1'29.000		
63	VSR	M.MICHELOTTO	Ingresso Box	29'50.694	15:13'34.284				
		E.LIBERATI	Uscita Box	31'10.845	15:14'54.435	1'20.151 (1)	1'20.000		
77	Nova Race Events	A.BODELLINI	Ingresso Box	28'19.629	15:12'03.219				
		L.MAGNONI	Uscita Box	29'39.425	15:13'23.015	1'19.796 (1)	1'20.000	0.204	0.612
106	Pollini Giacomo	M.POLLINI	Ingresso Box	21'46.072	15:05'29.662				
		G.POLLINI	Uscita Box	23'17.399	15:07'00.989	1'31.327 (1)	1'29.000		
112	Ombra Racing	J.CECOTTO	Ingresso Box	18'07.399	15:01'50.989				
			Uscita Box	19'06.727	15:02'50.317	59.328			
			Ingresso Box	26'18.474	15:10'02.064				
		M.DI GIUSTO	Uscita Box	27'38.869	15:11'22.459	1'20.395 (1)	1'20.000		
163	VSR	P.RANDAZZO	Ingresso Box	21'45.150	15:05'28.740				
		G.STADSBADER	Uscita Box	23'21.402	15:07'04.992	1'36.252 (1)	1'35.000		
172	DL Racing	L.SEGÙ	Ingresso Box	30'28.706	15:14'12.296				
		D.VEBSTER	Uscita Box	31'56.792	15:15'40.382	1'28.086 (1)	1'26.000		
199	Colavita Giovanni	L.COLAVITA	Ingresso Box	26'50.953	15:10'34.543				
		G.MAGGI	Uscita Box	28'23.976	15:12'07.566	1'33.023 (1)	1'32.000		
203	Ebimotors	C.PERONI	Ingresso Box	21'54.533	15:05'38.123				
		C.PAPI	Uscita Box	23'18.060	15:07'01.650	1'23.527 (1)	1'20.000		





Imola Circuit 4.909 m

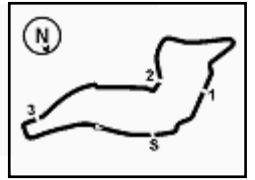
ACI Racing Weekend Imola, 28-29 Ottobre 2023

Campionato Italiano Gran Turismo Sprint - Pit Times Gara 2

Inizio: 14:43'43.590 1: 15:04'43.590 / 15:14'43.590

No.	Concorrente	Conducente		Tempo di gara	Orario Locale	Durata Sosta	Tempo Rif.	Differenza	Penalità
206	VSR	I.ZANON	Ingresso Box	27'03.006	15:10'46.596				
			Uscita Box	28'35.867	15:12'19.457	1'32.861 (1)	1'31.000		
208	Iron Lynx	L.PRIVITELIO	Ingresso Box	23'59.113	15:07'42.703				
			Uscita Box	25'24.086	15:09'07.676	1'24.973 (1)	1'25.000	0.027	0.081
209	Iron Lynx	B.MALERBA F.MALERBA	Ingresso Box	22'17.382	15:06'00.972				
			Uscita Box	23'40.843	15:07'24.433	1'23.461 (1)	1'20.000		
222	Krypton Motorsport	S.PEZZUCCHI L.PASTORELLI	Ingresso Box	28'48.662	15:12'32.252				
			Uscita Box	30'19.118	15:14'02.708	1'30.456 (1)	1'29.000		
223	DL Racing	M.CASSARÀ D.LOCANTO	Ingresso Box	27'34.776	15:11'18.366				
			Uscita Box	29'03.614	15:12'47.204	1'28.838 (1)	1'20.000		
233	Grisi Alberto	A.GRISI M.ABBATI	Ingresso Box	23'57.284	15:07'40.874				
			Uscita Box	25'26.115	15:09'09.705	1'28.831 (1)	1'20.000		
234	GDL Racing	M.LUVISI F.CROCCOLINO	Ingresso Box	23'37.657	15:07'21.247				
			Uscita Box	25'02.478	15:08'46.068	1'24.821 (1)	1'23.000		
247	Carminati Ettore	E.CARMINATI	Ingresso Box	30'53.146	15:14'36.736				
			Uscita Box	32'19.503	15:16'03.093	1'26.357 (1)	1'25.000		
248	DL Racing	P.ALESSANDRI	Ingresso Box	21'53.612	15:05'37.202				
			Uscita Box	23'19.592	15:07'03.182	1'25.980 (1)	1'25.000		
271	Ebimotors	R.VALORI N.LIANA	Ingresso Box	28'50.053	15:12'33.643				
			Uscita Box	30'22.848	15:14'06.438	1'32.795 (1)	1'32.000		
272	DL Racing	A.FABI G.RIVA	Ingresso Box	30'37.620	15:14'21.210				
			Uscita Box	31'59.265	15:15'42.855	1'21.645 (1)	1'20.000		
290	Formula Racing	V.SCARPETTA	Ingresso Box	28'40.088	15:12'23.678				
			Uscita Box	30'21.059	15:14'04.649	1'40.971 (1)	1'40.000		
296	Easy Race	E.PIERANTONI L.DEL COL	Ingresso Box	25'33.496	15:09'17.086				
			Uscita Box	26'54.849	15:10'38.439	1'21.353 (1)	1'20.000		
202	HC Racing	Ferdinando D'Auria							

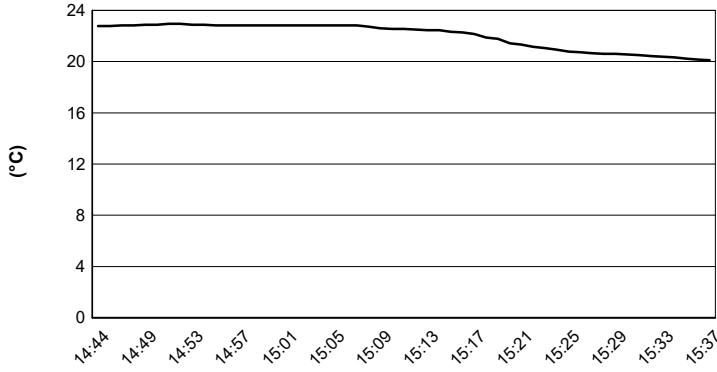




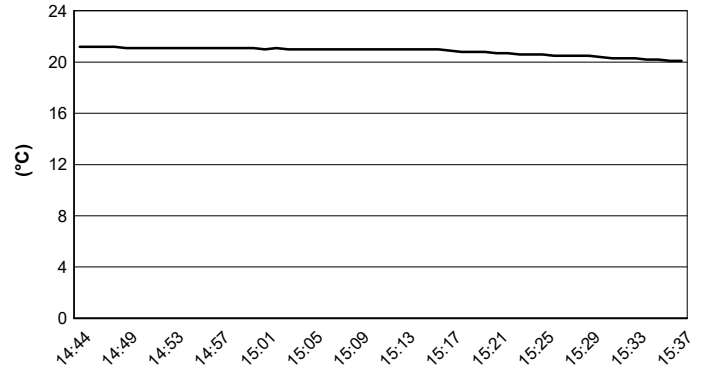
Imola Circuit 4.909 m

ACI Racing Weekend Imola, 28-29 Ottobre 2023
Campionato Italiano Gran Turismo Sprint - Meteo Gara 2
Session started 14:44 - Session ended 15:37

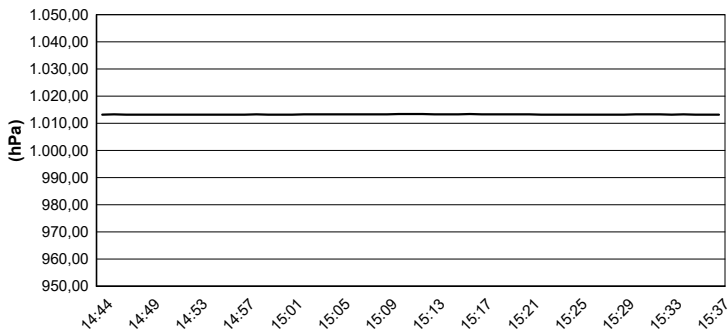
Air Temperature



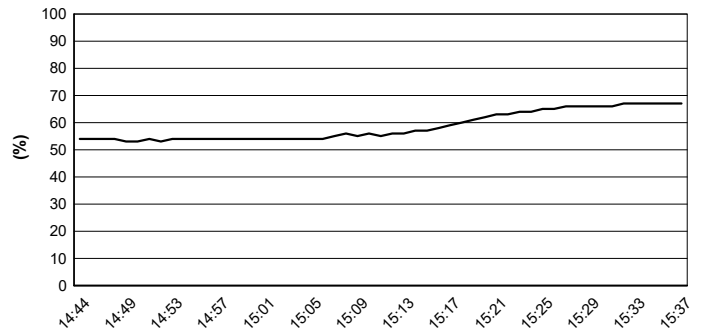
Track Temperature



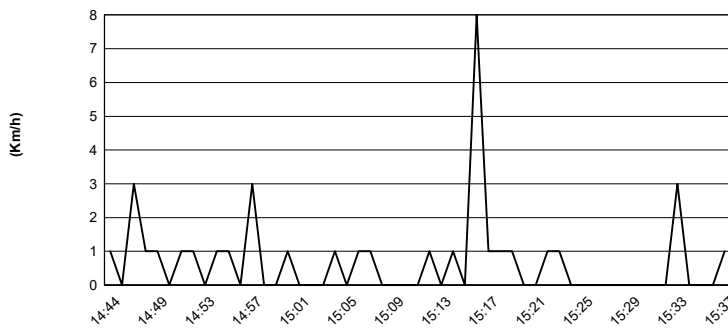
Air Pressure



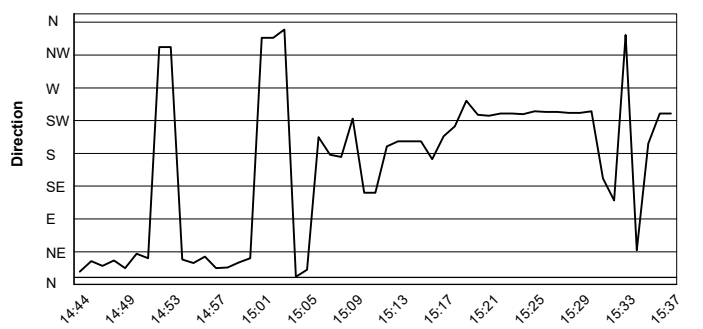
Humidity



Wind Speed

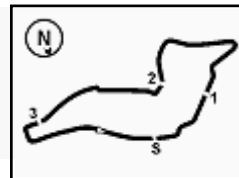


Wind Direction



29/10/2023




ACI Racing Weekend Imola, 28-29 Ottobre 2023
Campionato Italiano Gran Turismo Sprint - Griglia Gara 2 (Durata: 50' +1 Giro)

Imola Circuit 4.909 m

233	GRISI A. Porsche 1'51.738		208	PRIVITELIO L. Iron Lynx 1'49.929	20
209	MALERBA B. Iron Lynx 1'49.525		296	PIERANTONI E. Easy Race 1'48.559	19
202	D'AURIA F. HC Racing 1'48.044		203	PERONI C. Ebimotors 1'47.479	18
223	CASSARÀ M. DL Racing 1'46.763		248	ALESSANDRI P. Lamborghini Roma DL Racing 1'46.762	17
247	CARMINATI E. CRM Motorsport 1'46.433		222	PEZZUCCHI S. Krypton Motorsport 1'45.667	16
106	POLLINI M. Giacomo Race 1'45.640		234	LUVISI M. GDL Racing 1'45.360	15
271	VALORI R. Ebimotors 1'45.276		272	FABI A. Lamborghini Roma DL Racing 1'45.166	14
172	SEGÙ L. Lamborghini Roma DL Racing 1'44.826		206	ZANON I. VSR 1'44.774	13
163	RANDAZZO P. VSR 1'44.716		112	CECOTTO J. Ombra Racing 1'44.449	12
199	COLAVITA L. Double TT Racing 1'44.354		290	SCARPETTA V. Formula Racing 1'44.184	11
					9
9	PULCINI L. Oregon Team 1'44.185		63	MICHELOTTO M. VSR 1'44.462	8
19	LLARENA M. VSR 1'44.185		16	FASCICOLO G. Imperiale Sport Car 1'43.558	7
77	BODELLINI A. Nova Race Events 1'43.454		23	COLUCCIO L. Best Lap 1'43.059	6
6	KELSTRUP G. AKM Motorsport 1'42.729		55	GRECO M. Nova Race Events 1'42.363	5
52	WHITE S. AF Corse 1'42.187		3	PONZIO R. Easy Race 1'42.000	4
51	CASTRO J. AF Corse 1'41.857		8	DE LUCA F. BMW Italia Ceccato Racing 1'41.825	3
54	DENES P. Imperiale Sport Car 1'41.602		7	SPENGLER B. BMW Italia Ceccato Racing 1'41.480	2
60	CAZZANIGA R. VSR 1'41.478		20	CRESSONI M. Iron Lynx 1'41.147	1

